

OFICIO Nº 134/2026 - GAB. SINURB

Chapadina MA, 26 de março de 2026.

À Senhora  
**Nara da Silva Macedo**  
Secretária Municipal de Educação.

Assunto: Processo para pagamento referente a serviços de manutenção predial de escolas municipais e prédios a serviço da Secretaria Municipal de Educação, executados pela Empresa SF Engenharia Executores e Consultores LTDA.

**Senhora Secretária,**

Com os cumprimentos iniciais, aproveitamos do expediente, para encaminhar em anexo processo para análise e posterior deliberação do pagamento da **10ª medição** de serviços executados pela empresa **SF ENGENHARIA EXECUTORES E CONSULTORES LTDA**, sob nº CNPJ: 69.391.274/0001-55 referente a execução dos serviços **manutenção predial dos prédios públicos da Secretaria Municipal de Educação**, Conforme:

**Contrato nº 179/2025,**

**Processo Adm. nº 1334/2025,**

**Concorrência nº 014/2025,**

**Local de execução dos serviços: U.I. Carolina Mesquita,**

**NF nº 539,**

**Valor R\$ 45.178,03**

Sem mais para o momento, colocamo-nos a disposição para eventuais esclarecimentos ao tempo que renovamos votos de elevada estima e consideração.

Atenciosamente,

  
\_\_\_\_\_  
**RAIMUNDO PERES DA SILVA FILHO**  
Secretário Municipal de Infraestrutura e Urbanismo

RECEBIDO  
EM 31/03/26  
HORARIO: 15:52  
Loana Giannina  
RESPONSÁVEL PELO RECEBIMENTO

SF ENGENHARIA EXECUTORES E CONSULTORES LTDA  
RUA RENATO VIANA, N 110, IVAR SALDANHA, SÃO LUIS MA  
CNPJ: 69.391.274/0001-55

**SOLICITAÇÃO DE MEDIÇÃO**

*Ao Senhor  
Raimundo Peres da Silva Filho  
Secretário de Infraestrutura e Urbanismo  
Chapadinha MA*

Prezado Senhor Secretário,

Tendo em vista a execução dos serviços de Contratação de empresa especializada em serviços de manutenção predial dos prédios públicos da Secretaria Municipal de Educação, conforme CC 14/2025, Contrato N° 179/2025. Estamos solicitando de V. Sr., a confirmação da 10ª medição dos serviços já executados.

Chapadinha – MA, 13 de fevereiro de 2026



Pedro Sereno Moreira Scriverer  
Engenheiro Civil  
CREA 132227-1  
Responsável Técnico

---

Pedro Sereno Moreira Scriverer  
RG: 016856972001-5  
CPF: 032.978.163-41  
TITULAR

OFÍCIO 042/2026

13 DE FEVEREIRO DE 2026

A SF ENGENHARIA EXECUTORES E CONSULTORES LTDA, inscrita no CNPJ 69.391.274/0001-55, sediada na Rua Renato Viana, 110, Ivar Saldanha, em São Luís – MA, CEP 65.036-000, por intermédio do seu representante legal Sr. PEDRO SERENO MOREIRA SCRIVINER, portador do CPF 032.978.163-41, detentora do contrato de **Nº 179/2025 - CC 14/2025**, vem, respeitosamente, à presença de Vossa Senhoria, solicitar a **Décima Medição** do Contrato.

DADOS BANCÁRIOS

Agência: 4325 Conta: 13003541-3

Instituição: 033 – Santander

Nome da Empresa: SF Engenharia E Arquitetura LTDA

CNPJ: 69.391.274/0001-55

Atenciosamente,



Pedro Sereno M. Scriviner  
Engenheiro Civil  
CREA 113326271  
Responsável Técnico

---

SF ENGENHARIA EXECUTORES E CONSULTORES LTDA

PEDRO SCRIVINER

CPF: 032.978.163-41



CONTRATO DE EMPRESA ESPECIALIZADA PARA EXECUÇÃO DOS SERVIÇOS DE MANUTENÇÃO PREDIAL DOS PRÉDIOS PÚBLICOS NO MUNICÍPIO DE CHAPADINHA/MA														
CONCORRÊNCIA 14.2025														
PLANILHA DE MEDIÇÃO														
CONTRATO Nº 179/2025														
13/14/2025														
10º (DECIMA)														
06/01/2026 a 12/02/2026														
13/02/2026														
ESCOPO DE INTERVENÇÃO: MANUTENÇÃO PREDIAL DA U.I. CAROLINA MESQUITA														
PLANILHA DE LEVANTAMENTO DE SERVIÇOS														
ITEM	DESCRIÇÃO	FONTE	UND	QUANTIDADE	PREÇO UNITÁRIO R\$	PREÇO TOTAL R\$	ACUM. ANTERIOR		MEDIÇÃO ATUAL		ACUMULADO		VALOR FINAL	
							QUANT.	%	QUANT.	%	QUANT.	%	QUANT. EXCEDENTE/ DIVERGENTE	ACUM.
1	<b>DEMOLIÇÃO E REMOÇÃO</b>					<b>R\$ 276.325,45</b>								<b>R\$ 22.202,14</b>
1.1	Demolição controlada de concreto com martelo	SICRO NOVO	m²	44,40	R\$ 622,94		0,00	0%	0,00	0%	0,00	0%		R\$ 0,00
1.2	DEMOLIÇÃO DE CONCRETO SIMPLES	SEINFRA	M3	44,40	R\$ 259,47		0,00	0%	0,00	0%	0,00	0%		R\$ 0,00
1.3	DEMOLIÇÃO DE ALVENARIA DE BLOCO FURADO, DE FORMA MANUAL, SEM REAPROVEITAMENTO. AF_09/2023	SINAPI	M3	43,40	R\$ 56,24		0,00	0%	0,00	0%	0,00	0%		R\$ 0,00
1.4	Demolição de alvenaria de elementos vazados (cobogó), sem reaproveitamento	ORSE	m3	45,20	R\$ 38,37		0,00	0%	0,00	0%	0,00	0%		R\$ 0,00
1.5	DEMOLIÇÃO DE ARGAMASSAS DE FORMA MANUAL, SEM REAPROVEITAMENTO. AF_09/2023	SINAPI	M2	438,00	R\$ 11,18		285,00	65%	0,00	0%	285,00	65%		R\$ 3.186,30
1.6	DEMOLIÇÃO DE LAJES EM CONCRETO ARMADO, DE FORMA MANUAL, SEM REAPROVEITAMENTO. AF_09/2023	SINAPI	M3	44,30	R\$ 263,23		0,00	0%	0,00	0%	0,00	0%		R\$ 0,00
1.7	DEMOLIÇÃO DE PILARES E VIGAS EM CONCRETO ARMADO, DE FORMA MANUAL, SEM REAPROVEITAMENTO. AF_09/2023	SINAPI	M3	44,40	R\$ 565,19		0,00	0%	0,00	0%	0,00	0%		R\$ 0,00
1.8	DEMOLIÇÃO DE PISO CERÂMICO	SEINFRA	M2	444,00	R\$ 14,07		300,00	68%	0,00	0%	300,00	68%		R\$ 4.221,00
1.9	DEMOLIÇÃO DE PISO CIMENTADO SOBRE LASTRO DE CONCRETO	SEINFRA	M2	444,00	R\$ 27,03		444,00	100%	0,00	0%	444,00	100%		R\$ 12.001,32
1.10	DEMOLIÇÃO DE PISO INDUSTRIAL	SEINFRA	M2	222,00	R\$ 52,86		0,00	0%	0,00	0%	0,00	0%		R\$ 0,00
1.11	DEMOLIÇÃO DE REVESTIMENTO CERÂMICO, DE FORMA MANUAL, SEM REAPROVEITAMENTO. AF_09/2023	SINAPI	M2	444,00	R\$ 21,31		0,00	0%	0,00	0%	0,00	0%		R\$ 0,00
1.12	DEMOLIÇÃO DE RODAPÉ CERÂMICO, DE FORMA MANUAL, SEM REAPROVEITAMENTO. AF_09/2023	SINAPI	M	226,00	R\$ 2,43		0,00	0%	0,00	0%	0,00	0%		R\$ 0,00
1.13	Remoção de bancada de granito (ou mármore)	ORSE	m2	44,60	R\$ 19,91		0,00	0%	0,00	0%	0,00	0%		R\$ 0,00
1.14	Remoção de caixa de zinco	ORSE	m	222,00	R\$ 6,77		0,00	0%	0,00	0%	0,00	0%		R\$ 0,00
1.15	REMOÇÃO DE FORRO DE GESSO, DE FORMA MANUAL, SEM REAPROVEITAMENTO. AF_09/2023	SINAPI	M2	891,70	R\$ 2,84		0,00	0%	0,00	0%	0,00	0%		R\$ 0,00
1.16	REMOÇÃO DE FORROS DE DRYWALL, PVC E FIBROMINERAL, DE FORMA MANUAL, SEM REAPROVEITAMENTO. AF_09/2023	SINAPI	M2	890,42	R\$ 1,80		110,00	12%	0,00	0%	110,00	12%		R\$ 198,00
1.17	REMOÇÃO DE JANELAS, DE FORMA MANUAL, SEM REAPROVEITAMENTO. AF_09/2023	SINAPI	M2	221,00	R\$ 24,01		0,00	0%	0,00	0%	0,00	0%		R\$ 0,00
1.18	REMOÇÃO DE PORTAS, DE FORMA MANUAL, SEM REAPROVEITAMENTO. AF_09/2023	SINAPI	M2	221,00	R\$ 9,29		0,00	0%	0,00	0%	0,00	0%		R\$ 0,00
1.19	REMOÇÃO DE LOUÇAS, DE FORMA MANUAL, SEM REAPROVEITAMENTO. AF_09/2023	SINAPI	UN	133,00	R\$ 12,44		0,00	0%	0,00	0%	0,00	0%		R\$ 0,00
1.20	Remoção de madeiramento (tapa e ripão) em telhado com telha cerâmica	ORSE	m2	1.772,00	R\$ 15,49		0,00	0%	0,00	0%	0,00	0%		R\$ 0,00
1.21	ESCOVAÇÃO	SEINFRA	M2	3.026,00	R\$ 7,17		0,00	0%	0,00	0%	0,00	0%		R\$ 0,00
1.22	REMOÇÃO DE TELHAS DE FIBROCIMENTO METÁLICA E CERÂMICA, DE FORMA MANUAL, SEM REAPROVEITAMENTO. AF_09/2023	SINAPI	M2	1.772,00	R\$ 3,23		200,00	11%	0,00	0%	200,00	11%		R\$ 646,00
1.23	REMOÇÃO DE TESSOURAS DE MADEIRA, COM VÃO MAIOR OU IGUAL A 8M, DE FORMA MANUAL, SEM REAPROVEITAMENTO. AF_09/2023	SINAPI	UN	18,00	R\$ 186,91		0,00	0%	0,00	0%	0,00	0%		R\$ 0,00
1.24	REMOÇÃO DE TESSOURAS DE MADEIRA, COM VÃO MENOR QUE 8M, DE FORMA MANUAL, SEM REAPROVEITAMENTO. AF_09/2023	SINAPI	UN	18,00	R\$ 79,26		0,00	0%	0,00	0%	0,00	0%		R\$ 0,00
1.25	REMOÇÃO DE TESSOURAS METÁLICAS, COM VÃO MENOR QUE 8M, DE FORMA MANUAL, SEM REAPROVEITAMENTO. AF_09/2023	SINAPI	UN	18,00	R\$ 340,73		0,00	0%	0,00	0%	0,00	0%		R\$ 0,00
1.26	REMOÇÃO DE TESSOURAS METÁLICAS, COM VÃO MAIOR QUE 8M, DE FORMA MANUAL, SEM REAPROVEITAMENTO. AF_09/2023	SINAPI	UN	18,00	R\$ 218,94		0,00	0%	0,00	0%	0,00	0%		R\$ 0,00
1.27	REMOÇÃO DE TRAMA DE MADEIRA PARA COBERTURA, DE FORMA MANUAL, SEM REAPROVEITAMENTO. AF_09/2023	SINAPI	M2	1.772,00	R\$ 6,63		200,00	11%	0,00	0%	200,00	11%		R\$ 1.326,00
1.28	REMOÇÃO DE TRAMA METÁLICA PARA COBERTURA, DE FORMA MANUAL, SEM REAPROVEITAMENTO. AF_09/2023	SINAPI	M2	1.772,00	R\$ 28,62		0,00	0%	0,00	0%	0,00	0%		R\$ 0,00
1.29	REMOÇÃO CALHAS E RUFOS, DE FORMA MANUAL, SEM REAPROVEITAMENTO. AF_09/2023	SINAPI	M	444,00	R\$ 4,33		144,00	32%	0,00	0%	144,00	32%		R\$ 673,52
2	<b>INFRAESTRUTURA E SUPERESTRUTURA</b>					<b>R\$ 116.229,42</b>								<b>R\$ 0,00</b>
2.1	FABRICAÇÃO DE FORMA PARA PILARES E ESTRUTURAS SIMILARES, EM CHAPA DE MADEIRA COMPENSADA RESINADA, E = 17 MM. AF_08/2020	SINAPI	M2	88,80	R\$ 185,81		3,00	3%	0,00	0%	3,00	3%		R\$ 557,43



PLANILHA DE MEDIÇÃO

CONTRATO DE EMPRESA ESPECIALIZADA PARA EXECUÇÃO DOS SERVIÇOS DE MANUTENÇÃO PREDIAL DOS PRÉDIOS PÚBLICOS NO MUNICÍPIO DE CHAPADINHAMA

CONCORRÊNCIA 14.2025  
179/2025  
1334/2025  
10º (DECIMA)  
06/01/2026 a 12/02/2026  
1302/2026

ESCOPO DE INTERVENÇÃO: MANUTENÇÃO PREDIAL DA UI CAROLINA MESQUITA

PLANILHA DE LEVANTAMENTO DE SERVIÇOS

ITEM	DESCRIÇÃO	UNID	QUANTIDADE	PREÇO UNITÁRIO R\$	PREÇO TOTAL R\$	ACUM. ANTERIOR			MEDIÇÃO ATUAL			ACUMULADO			VALOR FINAL
						QUANT.	%	QUANT. DIVERGENTE	QUANT.	%	QUANT. DIVERGENTE	QUANT.	%	QUANT. DIVERGENTE	
2.2	FABRICAÇÃO DE FORMA PARA VIGAS, EM CHAPA DE MADEIRA COMPENSADA RESINADA, E = 17 MM. AF_09/2020	M2	86,80	R\$ 132,56	R\$ 11.771,32	2,00	2%	0,00	0%	0,00	2%	2,00	0%	0,00	R\$ 265,12
2.3	ARMAÇÃO DE PILAR OU VIGA DE ESTRUTURA CONVENCIONAL DE CONCRETO ARMADO UTILIZANDO AÇO CA-60 DE 5,0 MM - MONTAGEM. AF_06/2022	KG	355,20	R\$ 14,32	R\$ 5.086,47	22,30	6%	0,00	0%	0,00	6%	22,30	0%	0,00	R\$ 319,34
2.4	ARMAÇÃO DE PILAR OU VIGA DE ESTRUTURA CONVENCIONAL DE CONCRETO ARMADO UTILIZANDO AÇO CA-50 DE 8,0 MM - MONTAGEM. AF_06/2022	KG	444,00	R\$ 14,39	R\$ 6.389,16	60,22	14%	0,00	0%	0,00	14%	60,22	0%	0,00	R\$ 866,57
2.5	ARMAÇÃO DE PILAR OU VIGA DE ESTRUTURA CONVENCIONAL DE CONCRETO ARMADO UTILIZANDO AÇO CA-50 DE 10,0 MM - MONTAGEM. AF_06/2022	KG	444,00	R\$ 12,86	R\$ 5.709,84	0,00	0%	0,00	0%	0,00	0%	0,00	0%	0,00	R\$ 0,00
2.6	CONCRETO FCK = 20MPa, TRACO 1:2:3 (EM MASSA SECA DE CIMENTO/ÁREA MÉDIA BRITA 1) - PREPARO MECÂNICO COM BETONEIRA 400 L. AF_05/2021	M3	88,80	R\$ 514,71	R\$ 45.706,24	1,00	1%	0,00	0%	0,00	1%	1,00	0%	0,00	R\$ 514,71
2.7	LANÇAMENTO COM USO DE BALDES, ADEUSAMENTO E ACABAMENTO DE CONCRETO EM ESTRUTURAS. AF_02/2022	M3	88,80	R\$ 262,28	R\$ 23.066,47	1,00	1%	0,00	0%	0,00	1%	1,00	0%	0,00	R\$ 262,28
3	ALVENARIA E VEDAÇÕES				R\$ 23.956,99										R\$ 2.223,80
3.1	ALVENARIA DE VEDAÇÃO DE BLOCOS CERÂMICOS FURADOS NA HORIZONTAL DE 9X14X19 CM (ESPESURA 9 CM) E ARGAMASSA DE ASSENTAMENTO COM PREPARO EM BETONEIRA. AF_12/2021	M2	83,20	R\$ 111,19	R\$ 9.251,01	20,00	24%	0,00	0%	0,00	24%	20,00	0%	0,00	R\$ 2.223,80
3.2	VERGA MOLDADA IN LOCO EM CONCRETO, ESPESURA DE 10" CM. AF_03/2024	M	42,60	R\$ 55,38	R\$ 2.359,19	0,00	0%	0,00	0%	0,00	0%	0,00	0%	0,00	R\$ 0,00
3.3	CONTRAVERGA MOLDADA IN LOCO EM CONCRETO, ESPESURA DE 10" CM. AF_03/2024	M	42,60	R\$ 43,47	R\$ 1.851,92	0,00	0%	0,00	0%	0,00	0%	0,00	0%	0,00	R\$ 0,00
3.4	PAREDE DE BLOCO DE GESSO HIDROFUGANTE, INCLUSIVE EMASSAMENTO (EXECUTADO)	M2	18,60	R\$ 87,00	R\$ 1.618,20	0,00	0%	0,00	0%	0,00	0%	0,00	0%	0,00	R\$ 0,00
3.5	ALVENARIA DE VEDAÇÃO COM ELEMENTO VAZADO DE CONCRETO (COBOGO) DE 750X500X90 CM E ARGAMASSA DE ASSENTAMENTO COM PREPARO EM BETONEIRA. AF_05/2020	M2	38,60	R\$ 230,02	R\$ 8.878,77	0,00	0%	0,00	0%	0,00	0%	0,00	0%	0,00	R\$ 0,00
4	COBERTURA				R\$ 1.100.461,49										R\$ 179.377,27
4.1	FABRICAÇÃO E INSTALAÇÃO DE TESOURA INTEIRA EM MADEIRA NÃO APARELHADA, VÃO DE 8 M, PARA TELHA CERÂMICA OU DE CONCRETO, INCLUSIVE LÇAMENTO. AF_07/2019	UN	15,00	R\$ 1.554,54	R\$ 23.318,10	0,00	0%	0,00	0%	0,00	0%	0,00	0%	0,00	R\$ 0,00
4.2	FABRICAÇÃO E INSTALAÇÃO DE TESOURA INTEIRA EM MADEIRA NÃO APARELHADA, VÃO DE 8 M, PARA TELHA CERÂMICA OU DE CONCRETO, INCLUSIVE LÇAMENTO. AF_07/2019	UN	17,00	R\$ 2.341,97	R\$ 39.813,49	0,00	0%	0,00	0%	0,00	0%	0,00	0%	0,00	R\$ 0,00
4.3	FABRICAÇÃO E INSTALAÇÃO DE TESOURA INTEIRA EM MADEIRA NÃO APARELHADA, VÃO DE 10 M, PARA TELHA CERÂMICA OU DE CONCRETO, INCLUSIVE LÇAMENTO. AF_07/2019	UN	18,00	R\$ 2.657,57	R\$ 47.836,26	0,00	0%	0,00	0%	0,00	0%	0,00	0%	0,00	R\$ 0,00
4.4	TRAMA DE MADEIRA COMPOSTA POR RIPAS, CABROS E TERÇAS PARA FABRICAÇÃO E INSTALAÇÃO DE TESOURA INTEIRA EM AÇO, VÃO DE 7 M, PARA TELHA CERÂMICA OU DE CONCRETO, INCLUSIVE LÇAMENTO. AF_07/2019	M2	1.710,00	R\$ 86,19	R\$ 147.387,80	310,00	18%	0,00	0%	0,00	18%	310,00	0%	0,00	R\$ 26.715,60
4.5	FABRICAÇÃO E INSTALAÇÃO DE TESOURA INTEIRA EM AÇO, VÃO DE 8 M, PARA TELHA CERÂMICA OU DE CONCRETO, INCLUSIVE LÇAMENTO. AF_07/2019	UN	16,00	R\$ 1.264,80	R\$ 20.236,80	0,00	0%	0,00	0%	0,00	0%	0,00	0%	0,00	R\$ 0,00
4.6	FABRICAÇÃO E INSTALAÇÃO DE TESOURA INTEIRA EM AÇO, VÃO DE 8 M, PARA TELHA CERÂMICA OU DE CONCRETO, INCLUSIVE LÇAMENTO. AF_07/2019	UN	17,00	R\$ 1.420,76	R\$ 24.152,92	0,00	0%	0,00	0%	0,00	0%	0,00	0%	0,00	R\$ 0,00
4.7	FABRICAÇÃO E INSTALAÇÃO DE TESOURA INTEIRA EM AÇO, VÃO DE 9 M, PARA TELHA CERÂMICA OU DE CONCRETO, INCLUSIVE LÇAMENTO. AF_07/2019	UN	17,00	R\$ 1.640,37	R\$ 27.886,29	0,00	0%	0,00	0%	0,00	0%	0,00	0%	0,00	R\$ 0,00
4.8	TRAMA DE AÇO COMPOSTA POR RIPAS E CABROS PARA TELHADOS DE ATÉ 2 ÁGUAS PARA TELHA CERÂMICA CAPA-CANAL, INCLUSIVE TRANSPORTE VERTICAL. AF_07/2019	M2	1.665,00	R\$ 62,43	R\$ 103.945,95	0,00	0%	0,00	0%	0,00	0%	0,00	0%	0,00	R\$ 0,00
4.9	TELHAMENTO COM TELHA CERÂMICA CAPA-CANAL, TIPO COLONIAL, COM MAIS DE 2 ÁGUAS INCLUSIVE TRANSPORTE VERTICAL. AF_07/2019	M2	1.665,00	R\$ 49,59	R\$ 82.567,35	110,00	7%	0,00	0%	0,00	7%	110,00	0%	0,00	R\$ 5.454,80
4.10	TELHAMENTO COM TELHA ONDULADA DE FIBROCIMENTO E = 8 MM, COM RECORRIMENTO LATERAL DE 1/4 DE VÃO, INCLUSIVE TRANSPORTE VERTICAL MAIOR QUE 10", COM ATÉ 2 ÁGUAS, INCLUSIVE LÇAMENTO. AF_07/2019	M2	1.665,00	R\$ 72,36	R\$ 120.479,40	200,00	12%	0,00	0%	0,00	12%	200,00	0%	0,00	R\$ 14.472,00



CONTRATAÇÃO DE EMPRESA ESPECIALIZADA PARA EXECUÇÃO DOS SERVIÇOS DE MANUTENÇÃO PREDIAL DOS PRÉDIOS PÚBLICOS NO MUNICÍPIO DE CHAPADINHA/MA																	
CONCORRÊNCIA 14.2025																	
IDENTIFICAÇÃO DO PROCESSO																	
NÚMERO DO CONTRATO																	
PROCESSO ADMINISTRATIVO																	
NÚMERO DA MEDIÇÃO																	
PERÍODO																	
DATA																	
ESCOPLO DE INTERVENÇÃO - MANUTENÇÃO PREDIAL DA UJ CAROLINA MESQUITA																	
PLANILHA DE LEVANTAMENTO DE SERVIÇOS																	
ITEM	DESCRIÇÃO	FONTE	UND	QUANTIDADE	PREÇO UNITÁRIO R\$	PREÇO TOTAL R\$	ACUM. ANTERIOR			MEDIÇÃO ATUAL			ACUMULADO			VALOR FINAL	
							QUANT.	%	QUANT. EXCEDENTE/DIVERGENTE	QUANT.	%	QUANT. EXCEDENTE/DIVERGENTE	QUANT.	%	QUANT. EXCEDENTE/DIVERGENTE	ATUAL	ACUM.
4.11	Estrutura treliçada de cobertura, tipo aço, com ligações parafusadas, incluídos perfis metálicos, chapas metálicas, mão de obra e transporte com guindaste - fornecimento e instalação. af_01/2020_pisa	ORSE	kg	2.220,00	R\$ 19,16	R\$ 42.535,20	570,08	26%	0,00	0%	570,08	26%	R\$ 10.922,73				
4.12	Telhamento com telha em alumínio, simples, trapézoidal, não pintada e = 0,7 mm. - Rev. 03	ORSE	m2	1.320,00	R\$ 119,05	R\$ 158.574,60	55,00	4%	0,00	0%	55,00	4%	R\$ 6.547,75				
4.13	RETELHAMENTO C/ TELHA CERÂMICA COM 50% NOVA	SEINFRA	M2	1.630,00	R\$ 56,53	R\$ 92.143,00	1.392,00	85%	168,00	10%	1.560,00	96%	R\$ 88.186,80				
4.14	RETELHAMENTO C/ TELHA FIBROCIMENTO MAT. DE FIXAÇÃO	SEINFRA	M2	1.630,00	R\$ 41,63	R\$ 67.856,00	0,00	0%	0,00	0%	0,00	0%	R\$ 0,00				
4.15	CALHA EM CHAPA DE AÇO GALVANIZADO NÚMERO 24, DESENVOLVIMENTO DE 100 CM, INCLUSO TRANSPORTE VERTICAL. AF_07/2019	SINAPI	M	436,00	R\$ 140,99	R\$ 61.471,64	150,19	34%	0,00	0%	150,19	34%	R\$ 21.175,28				
4.16	RUFO EM CHAPA DE AÇO GALVANIZADO NÚMERO 24, CORTE DE 25 CM, INCLUSO TRANSPORTE VERTICAL. AF_07/2019	SINAPI	M	435,00	R\$ 46,40	R\$ 19.789,00	130,00	30%	0,00	0%	130,00	30%	R\$ 5.902,00				
4.17	Preteli de concreto armado com pingadeira largura 13 cm	ORSE	m	437,00	R\$ 46,97	R\$ 20.525,89	0,00	0%	0,00	0%	0,00	0%	R\$ 0,00				
5	<b>REVESTIMENTO</b>					<b>R\$ 46.682,74</b>							<b>R\$ 17.363,88</b>				
5.1	CHAPISCO APLICADO EM ALVENARIA (COM PRESENÇA DE VÃOS) E ESTRUTURAS DE CONCRETO DE FACHADA, COM COLHER DE PEDREIRO, ARGAMASSA TRACO 1:3 COM PREPARO EM BETONEIRA 400L. AF_10/2022	SINAPI	M2	444,00	R\$ 7,54	R\$ 3.347,76	155,00	35%	0,00	0%	155,00	35%	R\$ 1.168,70				
5.2	REBOCO C/ ARGAMASSA DE CIMENTO E AREIA PENEIRADA, TRACO 1:7	SEINFRA	M2	444,00	R\$ 44,15	R\$ 19.602,60	205,00	46%	0,00	0%	205,00	46%	R\$ 9.050,75				
5.3	EMBOCO, EM ARGAMASSA TRACO 1:2:6, PREPARO MANUAL, APLICADO MANUALMENTE EM PAREDES INTERNAS DE AMBIENTES COM ÁREA ENTRE 5M² E 10M², E = 17,5MM, COM TALISAS. AF_03/2024	SINAPI	M2	174,00	R\$ 38,12	R\$ 6.632,88	0,00	0%	0,00	0%	0,00	0%	R\$ 0,00				
5.4	REVESTIMENTO CERÂMICO PARA PAREDES INTERNAS COM PLACAS TIPO ESMALTADA DE DIMENSÕES 33x45 CM APLICADAS A MEIA ALTURA DAS PAREDES. AF_02/2023. PE	SINAPI	M2	90,00	R\$ 80,49	R\$ 7.244,10	77,00	86%	0,00	0%	77,00	86%	R\$ 6.197,73				
5.5	Revestimento cerâmico para parede, 10 x 10 cm, Tecnogres, linha Brilhante, ref BR10070 ou similar, aplicado com argamassa industrializada ac-ii, rejuntado, exclusive regularização de base ou emboço - Rev. 04	ORSE	m2	90,00	R\$ 97,04	R\$ 8.733,60	0,00	0%	0,00	0%	0,00	0%	R\$ 0,00				
5.6	RODAPE CERÂMICO DE 7CM DE ALTURA COM PLACAS TIPO ESMALTADA DE DIMENSÕES 45x65CM. AF_02/2023	SINAPI	M	132,00	R\$ 9,84	R\$ 1.298,88	0,00	0%	0,00	0%	0,00	0%	R\$ 0,00				
5.7	RODAPE CERÂMICO DE 7CM DE ALTURA COM PLACAS TIPO ESMALTADA DE DIMENSÕES 60x60CM. AF_02/2023	SINAPI	M	132,00	R\$ 13,81	R\$ 1.822,92	70,00	53%	0,00	0%	70,00	53%	R\$ 966,70				
6	<b>PAVIMENTAÇÃO</b>					<b>R\$ 95.147,86</b>							<b>R\$ 66.750,42</b>				
6.1	Execução de passeio (calçada) ou piso de concreto com concreto moldado in loco, utilizado c20, acabamento convencional, não armado. af_08/2022	ORSE	m3	26,40	R\$ 713,20	R\$ 18.828,48	4,95	19%	0,00	0%	4,95	19%	R\$ 3.530,34				
6.2	REVESTIMENTO CERÂMICO PARA PISO COM PLACAS TIPO ESMALTADA DE DIMENSÕES 45x45 CM APLICADA EM AMBIENTES DE ÁREA ENTRE 5 M2 E 10 M2. AF_02/2022. PE	SINAPI	M2	492,00	R\$ 71,66	R\$ 35.256,72	300,00	61%	0,00	0%	300,00	61%	R\$ 21.498,00				
6.3	REVESTIMENTO CERÂMICO PARA PISO COM PLACAS TIPO ESMALTADA DE DIMENSÕES 60x60 CM APLICADA EM AMBIENTES DE ÁREA ENTRE 5 M2 E 10 M2. AF_02/2022. PE	SINAPI	M2	492,00	R\$ 84,74	R\$ 41.692,08	492,00	100%	0,00	0%	492,00	100%	R\$ 41.692,08				
6.4	SOLEIRA DE GRANITO L=15cm	SEINFRA	M	36,00	R\$ 95,63	R\$ 3.370,68	0,00	0%	0,00	0%	0,00	0%	R\$ 0,00				
7	<b>ESQUADRIAS</b>					<b>R\$ 511.359,92</b>							<b>R\$ 3.461,67</b>				
7.1	<b>PORTAS</b>					<b>R\$ 365.714,72</b>							<b>R\$ 3.166,73</b>				
7.1.1	KIT DE PORTA DE MADEIRA PARA PINTURA, SEMI-OCIA (LEVE OU MÉDIA), PADRÃO MÉDIO, 70x210CM, ESPESSURA DE 3,5CM, ITENS INCLUIDOS NO PREÇO: FORNECIMENTO E INSTALAÇÃO DO BATELITE, FECHADURA COM EXECUÇÃO DO EURO. - FORNECIMENTO E INSTALAÇÃO. AF_12/2019	SINAPI	UN	16,00	R\$ 1.062,25	R\$ 16.996,00	0,00	0%	0,00	0%	0,00	0%	R\$ 0,00				
7.1.2	KIT DE PORTA DE MADEIRA PARA PINTURA, SEMI-OCIA (LEVE OU MÉDIA), PADRÃO MÉDIO, 80x210CM, ESPESSURA DE 3,5CM, ITENS INCLUIDOS NO PREÇO: FORNECIMENTO E INSTALAÇÃO DO BATELITE, FECHADURA COM EXECUÇÃO DO EURO. - FORNECIMENTO E INSTALAÇÃO. AF_12/2019	SINAPI	UN	16,00	R\$ 1.115,91	R\$ 17.854,56	0,00	0%	0,00	0%	0,00	0%	R\$ 0,00				
7.1.3	KIT DE PORTA DE MADEIRA PARA PINTURA, SEMI-OCIA (LEVE OU MÉDIA), PADRÃO MÉDIO, 90x210CM, ESPESSURA DE 3,5CM, ITENS INCLUIDOS NO PREÇO: FORNECIMENTO E INSTALAÇÃO DO BATELITE, FECHADURA COM EXECUÇÃO DO EURO. - FORNECIMENTO E INSTALAÇÃO. AF_12/2019	SINAPI	UN	19,00	R\$ 1.223,27	R\$ 23.242,13	0,00	0%	0,00	0%	0,00	0%	R\$ 0,00				



CONCORRÊNCIA 14.2025  
179/2025  
134/2025

10º (DECI)M  
06/01/2026 a 12/02/2026  
13/02/2026

CONTRATO DE EMPRESA ESPECIALIZADA PARA EXECUÇÃO DOS SERVIÇOS DE MANUTENÇÃO PREDIAL DO MUNICÍPIO DE CHAPADINHAMA

ESCOPO DE INTERVENÇÃO: MANUTENÇÃO PREDIAL DA U.I. CAROLINA MESQUITA

PLANTILHA DE MEDIÇÃO

PLANTILHA DE LEVANTAMENTO DE SERVIÇOS

CONTRATADO

ACUM. ANTERIOR

MEDIÇÃO ATUAL

ACUMULADO

VALOR FINAL

QUANT. EXCEDENTE/ DIVERGENTE

%

QUANT. EXCEDENTE/ DIVERGENTE

%

QUANT. EXCEDENTE/ DIVERGENTE

%

QUANT. EXCEDENTE/ DIVERGENTE

%

QUANT. EXCEDENTE/ DIVERGENTE

%

QUANT. EXCEDENTE/ DIVERGENTE

%

QUANT. EXCEDENTE/ DIVERGENTE

%

QUANT. EXCEDENTE/ DIVERGENTE

%

QUANT. EXCEDENTE/ DIVERGENTE

%

QUANT. EXCEDENTE/ DIVERGENTE

%

QUANT. EXCEDENTE/ DIVERGENTE

%

QUANT. EXCEDENTE/ DIVERGENTE

%

QUANT. EXCEDENTE/ DIVERGENTE

%

QUANT. EXCEDENTE/ DIVERGENTE

%

QUANT. EXCEDENTE/ DIVERGENTE

%

QUANT. EXCEDENTE/ DIVERGENTE

%

QUANT. EXCEDENTE/ DIVERGENTE

%

QUANT. EXCEDENTE/ DIVERGENTE

%

QUANT. EXCEDENTE/ DIVERGENTE

%

QUANT. EXCEDENTE/ DIVERGENTE

%

QUANT. EXCEDENTE/ DIVERGENTE

%

ITEM	DESCRIÇÃO	FONTE	UND	QUANTIDADE	PREÇO UNITÁRIO R\$	PREÇO TOTAL R\$	QUANT. EXCEDENTE/ DIVERGENTE	%	QUANT. EXCEDENTE/ DIVERGENTE	%	QUANT. EXCEDENTE/ DIVERGENTE	%	QUANT. EXCEDENTE/ DIVERGENTE	VALOR FINAL
7.1.4	KIT DE PORTA DE MADEIRA TIPO MEXICANA, MACIÇA (PESADA OU SUPERPESADA), PADRÃO MÉDIO, 80X210CM, ESPESURA DE 3,5CM, ITENS COM OBRAS DE MANUTENÇÃO, MONTAGEM, INSTALAÇÃO DE BATENTE, FECHADURA COM EXECUÇÃO DO TUBO - FORNECIMENTO E INSTALAÇÃO. AF_1/20219	SINAPI	UN	40,00	R\$ 1.934,51	R\$ 77.380,40	4,00	10%	0,00	0%	4,00	10%	0,00	R\$ 7.738,04
7.1.5	Porta em madeira de lei, almeiada, 0,70 x 2,10 m, inclusive batedentes e ferragens	ORSE	un	24,00	R\$ 1.443,03	R\$ 34.632,72	2,00	8%	0,00	0%	2,00	8%	0,00	R\$ 2.886,06
7.1.6	Porta em madeira de lei, almeiada, 0,80 x 2,10 m, inclusive batedentes e ferragens	ORSE	un	38,00	R\$ 1.568,25	R\$ 59.593,50	16,00	42%	0,00	0%	16,00	42%	0,00	R\$ 25.082,00
7.1.7	Porta em madeira de lei, almeiada, 0,90 x 2,10 m, inclusive batedentes e ferragens	ORSE	un	38,00	R\$ 1.821,53	R\$ 69.218,14	0,00	0%	0,00	0%	0,00	0%	0,00	R\$ 0,00
7.1.8	PORTA DE ABRIR EM ALUMÍNIO TIPO VENEZIANA, ACABAMENTO ANODIZADO NATURAL, SEM GUARNICAO/LAZARVISTA	SINAPI	M2	11,00	R\$ 420,00	R\$ 4.620,00	6,30	57%	4,32	39%	10,62	97%	0,00	R\$ 4.460,40
7.1.9	PORTÃO DE METALON E BARRA CHATA DE FERRO C/FECHADURA E DOBRADIÇA INCLUS. PINTURA ESMALTE SINTÉTICO	SEINFRA	M2	36,00	R\$ 484,50	R\$ 17.442,00	0,00	0%	0,00	0%	0,00	0%	0,00	R\$ 0,00
7.1.10	PORTA DE ABRIR COM MOLLA HIDRÁULICA, EM VIDRO TEMPERADO, 2 FOLHAS DE 80X210 CM, ESPESURA DO 10MM, INCLUSIVE ACESSÓRIOS. AF_01/2021	SINAPI	UN	4,00	R\$ 3.760,30	R\$ 15.041,20	0,00	0%	0,00	0%	0,00	0%	0,00	R\$ 0,00
7.1.11	FECHADURA COMPLETA PARA PORTA EXTERNA	SEINFRA	UN	42,00	R\$ 144,66	R\$ 6.075,72	21,00	50%	8,00	19%	29,00	69%	0,00	R\$ 4.195,14
7.1.12	Alizar de 3x1,5cm para porta fixado com pregos, padrão médio - fornecimento e instalação. af_12/2019	ORSE	m	635,00	R\$ 11,21	R\$ 7.118,35	17,40	3%	17,40	3%	17,40	3%	0,00	R\$ 195,05
7.1.13	Batedente / portal / aduelas / marco em madeira maciça com rebordo, e = 3" cm, l = 16" cm, para porta de madeira, para uso em ambiente comercial / laur / carpueja / peroba / cumaru ou equivalente da região. (não inclui aliza	ORSE	kg	60,00	R\$ 275,00	R\$ 16.500,00	0,00	0%	0,00	0%	0,00	0%	0,00	R\$ 0,00
7.2	JANELAS					R\$ 136.645,10							R\$ 7.340,70	
7.2.1	JANELA DE ALUMÍNIO DE CORRER COM 2 FOLHAS PARA VIDROS, COM VIDROS BATENTE, ACABAMENTO COM ACETATO OU BRILHANTE E FERRAGENS EXCLUSIVE ALIZAR E CONTRAMARCO, FIXAÇÃO COM PARAFUSO FORNECIMENTO E INSTALAÇÃO. AF_11/2024	SINAPI	M2	70,00	R\$ 377,20	R\$ 26.404,00	0,00	0%	0,00	0%	0,00	0%	0,00	R\$ 0,00
7.2.2	JANELA FIXA DE ALUMÍNIO PARA VIDRO, COM VIDRO, BATENTE E FERRAGENS EXCLUSIVE ACABAMENTO, ALIZAR E CONTRAMARCO, FIXAÇÃO COM PARAFUSO - FORNECIMENTO E INSTALAÇÃO. AF_11/2024	SINAPI	M2	70,00	R\$ 819,28	R\$ 57.349,60	6,00	9%	0,36	1%	6,36	9%	0,00	R\$ 5.210,62
7.2.3	PEITORIL DE GRANITO Lx 15 cm	SEINFRA	M	56,00	R\$ 93,63	R\$ 5.430,54	22,75	39%	0,00	0%	22,75	39%	0,00	R\$ 2.130,08
7.2.4	Janela em madeira de lei, tipo mexicana, de abrir, com batedente e 2 jogs de aliza exclusive ferragens	ORSE	m2	48,00	R\$ 988,77	R\$ 47.460,96	0,00	0%	0,00	0%	0,00	0%	0,00	R\$ 0,00
7.3	GRADE DE PROTEÇÃO					R\$ 9.000,00							R\$ 0,00	
7.3.1	Grade em metal	ORSE	m2	36,00	R\$ 250,00	R\$ 9.000,00	0,00	0%	0,00	0%	0,00	0%	0,00	R\$ 0,00
8	FORRO					R\$ 246.404,40							R\$ 0,00	
8.1	FORRO EM REGUAS DE PVC, LISO, PARA AMBIENTES COMERCIAIS, INCLUSIVE ESTRUTURA BIREGIONAL DE FIXAÇÃO. AF_08/2023_PS	SINAPI	M2	1.400,00	R\$ 81,46	R\$ 114.044,00	353,00	25%	0,00	0%	353,00	25%	0,00	R\$ 28.755,38
8.2	Forro de gesso acartonado, acabamento em filme PVC, placa 625 x 625mm e perfil T, padrão lino, marca MOD-LINE ou similar, instalado	ORSE	m²	920,00	R\$ 90,00	R\$ 82.800,00	0,00	0%	0,00	0%	0,00	0%	0,00	R\$ 0,00
8.3	FORRO EM PLACAS DE GESSO, PARA AMBIENTES RESIDENCIAIS AF_08/2023_PS	SINAPI	M2	920,00	R\$ 53,87	R\$ 49.560,40	0,00	0%	0,00	0%	0,00	0%	0,00	R\$ 0,00
9	INSTALAÇÕES ELÉTRICAS					R\$ 92.797,96							R\$ 0,00	
9.1	QUADRO DE DISTRIBUIÇÃO, SEM BARRAMENTO, EM PVC, DE EMBUTIR, PARA 12 DISJUNTORES NEMA OU 16 DISJUNTORES DIN	SINAPI	UN	3,00	R\$ 120,00	R\$ 360,00	0,00	0%	0,00	0%	0,00	0%	0,00	R\$ 0,00
9.1.2	QUADRO DE DISTRIBUIÇÃO, SEM BARRAMENTO, EM PVC, DE EMBUTIR, PARA 18 DISJUNTORES NEMA OU 24 DISJUNTORES DIN	SINAPI	UN	3,00	R\$ 185,00	R\$ 555,00	0,00	0%	0,00	0%	0,00	0%	0,00	R\$ 0,00
9.1.3	QUADRO DE DISTRIBUIÇÃO, SEM BARRAMENTO, EM PVC, DE EMBUTIR, PARA 27 DISJUNTORES NEMA OU 36 DISJUNTORES DIN	SINAPI	UN	3,00	R\$ 320,00	R\$ 960,00	0,00	0%	0,00	0%	0,00	0%	0,00	R\$ 0,00
9.1.4	QUADRO DE DISTRIBUIÇÃO COM BARRAMENTO TRIFÁSICO, DE EMBUTIR, EM CHAPA DE AÇO GALVANIZADO, PARA 12 DISJUNTORES DIN, 100 A	SINAPI	UN	3,00	R\$ 310,00	R\$ 930,00	0,00	0%	0,00	0%	0,00	0%	0,00	R\$ 0,00
9.1.5	QUADRO DE DISTRIBUIÇÃO COM BARRAMENTO TRIFÁSICO, DE EMBUTIR, EM CHAPA DE AÇO GALVANIZADO, PARA 18 DISJUNTORES DIN, 100 A	SINAPI	UN	3,00	R\$ 420,00	R\$ 1.260,00	0,00	0%	0,00	0%	0,00	0%	0,00	R\$ 0,00



CONCORRÊNCIA 14.2025

13/04/2025

10º (DECIMA)

06/01/2026 a 12/02/2026

13/02/2026

IDENTIFICAÇÃO DO PROCESSO

NUMERO DO CONTRATO

PROCESSO ADMINISTRATIVO

NUMERO DA MEDIÇÃO

PERIODO

DATA

CONTRATAÇÃO DE EMPRESA ESPECIALIZADA PARA EXECUÇÃO DOS SERVIÇOS DE MANUTENÇÃO PREDIAL DOS PREDIOS PUBLICOS NO MUNICIPIO DE CHAPADINHA/MA

ESCOPO DE INTERVENÇÃO: MANUTENÇÃO PREDIAL DA UJ CAROLINA MESQUITA

PLANILHA DE LEVANTAMENTO DE SERVIÇOS

PLANILHA DE MEDIÇÃO

VALOR FINAL

ACUM. ANTERIOR

MEDIÇÃO ATUAL

ACUMULADO

QUANT. EXCEDENTE/ DIVERGENTE

%

QUANT. EXCEDENTE/ DIVERGENTE

%

QUANT. EXCEDENTE/ DIVERGENTE

%

QUANT. EXCEDENTE/ DIVERGENTE

%

QUANT. EXCEDENTE/ DIVERGENTE

%

QUANT. EXCEDENTE/ DIVERGENTE

%

QUANT. EXCEDENTE/ DIVERGENTE

%

QUANT. EXCEDENTE/ DIVERGENTE

%

QUANT. EXCEDENTE/ DIVERGENTE

%

QUANT. EXCEDENTE/ DIVERGENTE

%

QUANT. EXCEDENTE/ DIVERGENTE

%

QUANT. EXCEDENTE/ DIVERGENTE

%

QUANT. EXCEDENTE/ DIVERGENTE

%

QUANT. EXCEDENTE/ DIVERGENTE

%

QUANT. EXCEDENTE/ DIVERGENTE

%

QUANT. EXCEDENTE/ DIVERGENTE

%

QUANT. EXCEDENTE/ DIVERGENTE

%

QUANT. EXCEDENTE/ DIVERGENTE

%

QUANT. EXCEDENTE/ DIVERGENTE

%

QUANT. EXCEDENTE/ DIVERGENTE

%

QUANT. EXCEDENTE/ DIVERGENTE

%

QUANT. EXCEDENTE/ DIVERGENTE

%

QUANT. EXCEDENTE/ DIVERGENTE

%

CONTRATO

PREÇO UNITARIO R\$

QUANTIDADE

UNID

FORNEC

DESCR

PREÇO TOTAL R\$

QUANT. EXCEDENTE/ DIVERGENTE

%

QUANT. EXCEDENTE/ DIVERGENTE

%

QUANT. EXCEDENTE/ DIVERGENTE

%

QUANT. EXCEDENTE/ DIVERGENTE

%

QUANT. EXCEDENTE/ DIVERGENTE

%

QUANT. EXCEDENTE/ DIVERGENTE

%

QUANT. EXCEDENTE/ DIVERGENTE

%

QUANT. EXCEDENTE/ DIVERGENTE

%

QUANT. EXCEDENTE/ DIVERGENTE

%

QUANT. EXCEDENTE/ DIVERGENTE

%

QUANT. EXCEDENTE/ DIVERGENTE

%

QUANT. EXCEDENTE/ DIVERGENTE

%

QUANT. EXCEDENTE/ DIVERGENTE

%

QUANT. EXCEDENTE/ DIVERGENTE

%

QUANT. EXCEDENTE/ DIVERGENTE

%

QUANT. EXCEDENTE/ DIVERGENTE

%

QUANT. EXCEDENTE/ DIVERGENTE

%

QUANT. EXCEDENTE/ DIVERGENTE

%

QUANT. EXCEDENTE/ DIVERGENTE

%

QUANT. EXCEDENTE/ DIVERGENTE

%

QUANT. EXCEDENTE/ DIVERGENTE

%

QUANT. EXCEDENTE/ DIVERGENTE

%

QUANT. EXCEDENTE/ DIVERGENTE

%

QUANT. EXCEDENTE/ DIVERGENTE

%

QUANT. EXCEDENTE/ DIVERGENTE

%

QUANT. EXCEDENTE/ DIVERGENTE

%

QUANT. EXCEDENTE/ DIVERGENTE

%

9.1.6

DISJUNTOR MONOPOLAR TIPO DIN, CORRENTE NOMINAL DE 20A - FORNECIMENTO E INSTALAÇÃO, AF-10/2020

84,00

UN

SINAPI

R\$ 12,63

R\$ 1.060,92

0%

0%

0,00

0%

0,00

0%

R\$ 0,00

R\$ 0,00

R\$ 0,00

R\$ 0,00

R\$ 0,00

R\$ 0,00

R\$ 0,00

R\$ 0,00

R\$ 0,00

R\$ 0,00

R\$ 0,00

R\$ 0,00

R\$ 0,00

R\$ 0,00

R\$ 0,00

R\$ 0,00

R\$ 0,00

R\$ 0,00

R\$ 0,00

R\$ 0,00

R\$ 0,00

R\$ 0,00

R\$ 0,00

R\$ 0,00

R\$ 0,00

R\$ 0,00

R\$ 0,00

R\$ 0,00

R\$ 0,00

R\$ 0,00

R\$ 0,00

R\$ 0,00

R\$ 0,00

R\$ 0,00

R\$ 0,00

R\$ 0,00

R\$ 0,00

R\$ 0,00

R\$ 0,00

R\$ 0,00

R\$ 0,00

R\$ 0,00

R\$ 0,00

R\$ 0,00

R\$ 0,00

R\$ 0,00

R\$ 0,00

9.1.7

DISJUNTOR MONOPOLAR TIPO DIN, CORRENTE NOMINAL DE 25A - FORNECIMENTO E INSTALAÇÃO, AF-10/2020

84,00

UN

SINAPI

R\$ 12,63

R\$ 1.060,92

0%

0%

0,00

0%

0,00

0%

0,00

0%

0,00

0%

0,00

0%

0,00

0%

0,00

0%

0,00

0%

0,00

0%

0,00

0%

0,00

0%

0,00

0%

0,00

0%

0,00

0%

0,00

0%

0,00

0%

0,00

0%

0,00

0%

0,00

0%

0,00

0%

0,00

0%

0,00

0%

0,00

0%

0,00

0%

0,00

0%

0%

9.2

PONTOS DE TOMADA E ILUMINAÇÃO

18,00

pt

ORSE

R\$ 257,75

R\$ 4.639,50

78%

0%

0%

0,00

0%

0,00

0%

0,00

0%

0,00

0%

0,00

0%

0,00

0%

0,00

0%

0,00

0%

0,00

0%

0,00

0%

0,00

0%

0,00

0%

0,00

0%

0,00

0%

0,00

0%

0,00

0%

0,00

0%

0,00

0%

0,00



ARQUITETURA & ENGENHARIA

CONTRATAÇÃO DE EMPRESA ESPECIALIZADA PARA EXECUÇÃO DOS SERVIÇOS DE MANUTENÇÃO PREDIAL DOS PRÉDIOS PÚBLICOS NO MUNICÍPIO DE CHAPADINHA/MA

ESCOPO DE INTERVENÇÃO: MANUTENÇÃO PREDIAL DA UJI CAROLINA MESQUITA

PLANTILHA DE LEVANTAMENTO DE SERVIÇOS

ITEM	DESCRIÇÃO	FONTE	UNID	QUANTIDADE	PREÇO UNITÁRIO R\$	PREÇO TOTAL R\$	ACUM. ANTERIOR			MEDIÇÃO ATUAL			ACUMULADO			VALOR FINAL	
							QUANT.	%	QUANT. EXCEDENTE/DIVERGENTE	QUANT.	%	QUANT. EXCEDENTE/DIVERGENTE	QUANT.	%	QUANT. EXCEDENTE/DIVERGENTE	ATUAL	ACUM.
CONCORRÊNCIA 14.2025																	
179/2025																	
1334/2025																	
10º (DECÍMA)																	
06/01/2026 a 12/02/2026																	
PERÍODO																	
13/02/2026																	
DATA																	
CONTRATO																	
10.1.4	ADAPTADOR COM FLANGE E ANEL DE VEDAÇÃO PVC SOLDÁVEL DN 50 MM X 1/2". INSTALADO EM RESERVAÇÃO PREDIAL DE ÁGUA - FORNECIMENTO E INSTALAÇÃO. AF_04/2024	SINAPI	UN	18,00	R\$ 33,91	R\$ 610,38		0%	0,00	0%	0,00	0%	0,00	0%	0,00	R\$ 0,00	R\$ 0,00
10.1.5	TORNEIRA DE BIDA PARA CAIXA D'ÁGUA, ROSCÁVEL, 3/4" - FORNECIMENTO E INSTALAÇÃO. AF_09/2021	SINAPI	UN	18,00	R\$ 35,74	R\$ 643,32		0%	0,00	0%	0,00	0%	0,00	0%	0,00	R\$ 0,00	R\$ 0,00
10.1.6	CAIXA D'ÁGUA/RESERVATORIO EM POLIETILENO, 2000 LITROS, COM TAMPA	SINAPI	UN	8,00	R\$ 1.220,00	R\$ 9.760,00		0%	0,00	0%	0,00	0%	0,00	0%	0,00	R\$ 0,00	R\$ 0,00
10.1.7	CAIXA D'ÁGUA/RESERVATORIO EM POLIETILENO, 1000 LITROS, COM TAMPA	SINAPI	UN	8,00	R\$ 465,00	R\$ 3.720,00		0%	0,00	0%	0,00	0%	0,00	0%	0,00	R\$ 0,00	R\$ 0,00
10.1.8	TUBO PVC, SOLDÁVEL, DE 25MM, INSTALADO EM PRUMADA DE ÁGUA - FORNECIMENTO E INSTALAÇÃO. AF_06/2022	SINAPI	M	90,00	R\$ 5,20	R\$ 468,00		0%	0,00	0%	0,00	0%	0,00	0%	0,00	R\$ 0,00	R\$ 0,00
10.1.9	REGISTRO DE GAVETA C/CAIXA CROWADA D= 25mm (1")	SEINFRA	UN	8,00	R\$ 128,49	R\$ 1.027,92		0%	0,00	0%	0,00	0%	0,00	0%	0,00	R\$ 0,00	R\$ 0,00
10.1.10	Revisão de ponto de água tipo 2	ORSE	un	20,00	R\$ 77,96	R\$ 1.559,20	20,00	100%	0,00	0%	0,00	100%	0,00	0%	0,00	R\$ 1.559,20	R\$ 1.559,20
10.1.11	Revisão de ponto de água tipo 3	ORSE	un	20,00	R\$ 157,80	R\$ 3.156,00	17,00	85%	0,00	0%	0,00	85%	0,00	0%	0,00	R\$ 2.662,60	R\$ 2.662,60
10.1.12	CISTERNA EM ALVENARIA COM PINTURA IMPERMEABILIZANTE CAPACIDADE 1.500 LITROS	SINAPI	UN	4,00	R\$ 2.916,18	R\$ 11.664,72		0%	0,00	0%	0,00	0%	0,00	0%	0,00	R\$ 0,00	R\$ 0,00
10.2	INSTALAÇÕES SANITÁRIAS					<b>R\$ 56.562,76</b>									<b>R\$ 0,00</b>	<b>R\$ 13.18,90</b>	
10.2.1	PONTO SANITÁRIO, MATERIAL E EXECUÇÃO	SEINFRA	PT	33,00	R\$ 232,35	R\$ 7.667,55		0%	0,00	0%	0,00	0%	0,00	0%	0,00	R\$ 0,00	R\$ 0,00
10.2.2	CAIXA SIFONADA, PVC, DN 100 X 100 X 50 MM, JUNTA ELÁSTICA, FORNECIDA E INSTALADA EM RAMAL DE DESCARGA OU EM RAMAL DE ESGOTO SANITÁRIO. AF_09/2022	SINAPI	UN	23,00	R\$ 47,53	R\$ 1.093,19		0%	0,00	0%	0,00	0%	0,00	0%	0,00	R\$ 0,00	R\$ 0,00
10.2.3	TUBO PVC, SERIE NORMAL, ESGOTO PREDIAL, DN 100 MM, FORNECIDO E INSTALADO EM RAMAL DE DESCARGA OU RAMAL DE ESGOTO SANITÁRIO. AF_09/2022	SINAPI	M	38,00	R\$ 35,10	R\$ 1.333,80		0%	0,00	0%	0,00	0%	0,00	0%	0,00	R\$ 0,00	R\$ 0,00
10.2.4	TUBO PVC, SERIE NORMAL, ESGOTO PREDIAL, DN 50 MM, FORNECIDO E INSTALADO EM RAMAL DE DESCARGA OU RAMAL DE ESGOTO SANITÁRIO. AF_09/2022	SINAPI	M	38,00	R\$ 24,87	R\$ 945,06		0%	0,00	0%	0,00	0%	0,00	0%	0,00	R\$ 0,00	R\$ 0,00
10.2.5	TUBO PVC, SERIE NORMAL, ESGOTO PREDIAL, DN 75 MM, FORNECIDO E INSTALADO EM RAMAL DE DESCARGA OU RAMAL DE ESGOTO SANITÁRIO. AF_09/2022	SINAPI	M	38,00	R\$ 31,18	R\$ 1.184,84		0%	0,00	0%	0,00	0%	0,00	0%	0,00	R\$ 0,00	R\$ 0,00
10.2.6	*Caixa de passagem cp1-080 (40x40x60cm)	ORSE	un	18,00	R\$ 318,70	R\$ 5.736,60		0%	0,00	0%	0,00	0%	0,00	0%	0,00	R\$ 0,00	R\$ 0,00
10.2.7	CAIXA DE GOROURA EM PVC, DIAMETRO MÍNIMO 300 MM, DIAMETRO DE SAÍDA 100 MM, CAPACIDADE APROXIMADA 18 LITROS, COM TAMPA E CESTO	SINAPI	UN	8,00	R\$ 376,00	R\$ 3.008,00		0%	0,00	0%	0,00	0%	0,00	0%	0,00	R\$ 0,00	R\$ 0,00
10.2.8	TANQUE SÉPTICO RETANGULAR, EM ALVENARIA COM BLOCOS DE CONCRETO, DIMENSÕES INTERNAS: 1,2 X 2,4 X H=1,6 M, VOLUME UTIL: 3456 L (PARA 13 CONTRIBUINTES). AF_12/2020	SINAPI	UN	1,00	R\$ 4.840,52	R\$ 4.840,52		0%	0,00	0%	0,00	0%	0,00	0%	0,00	R\$ 0,00	R\$ 0,00
10.2.9	TANQUE SÉPTICO RETANGULAR, EM ALVENARIA COM BLOCOS DE CONCRETO, DIMENSÕES INTERNAS: 1,4 X 3,2 X H=1,8 M, VOLUME UTIL: 6972 L (PARA 32 CONTRIBUINTES). AF_12/2020	SINAPI	UN	1,00	R\$ 6.917,31	R\$ 6.917,31		0%	0,00	0%	0,00	0%	0,00	0%	0,00	R\$ 0,00	R\$ 0,00
10.2.10	TANQUE SÉPTICO RETANGULAR, EM ALVENARIA COM BLOCOS DE CONCRETO, DIMENSÕES INTERNAS: 1,6 X 4,4 X H=1,8 M, VOLUME UTIL: 9856 L (PARA 88 CONTRIBUINTES). AF_12/2020	SINAPI	UN	1,00	R\$ 9.379,15	R\$ 9.379,15		0%	0,00	0%	0,00	0%	0,00	0%	0,00	R\$ 0,00	R\$ 0,00
10.2.11	SUMIDOURO CIRCULAR, EM CONCRETO PRE-MOLDADO, DIÂMETRO INTERNO = 2,38 M, ALTURA INTERNA = 2,50 M, ÁREA DE INFILTRAÇÃO: 21,3 M² (PARA 8 CONTRIBUINTES). AF_12/2020	SINAPI	UN	2,00	R\$ 5.273,25	R\$ 10.546,50		0%	0,00	0%	0,00	0%	0,00	0%	0,00	R\$ 0,00	R\$ 0,00
10.2.12	Revisão de ponto de esgoto tipo 2 - Rev. 01	ORSE	un	18,00	R\$ 79,79	R\$ 1.436,22		0%	0,00	0%	0,00	0%	0,00	0%	0,00	R\$ 0,00	R\$ 0,00
10.2.13	Revisão de ponto de esgoto tipo 3 - Rev. 01	ORSE	un	18,00	R\$ 131,89	R\$ 2.374,02	10,00	56%	0,00	0%	0,00	56%	0,00	0%	0,00	R\$ 1.318,60	R\$ 1.318,60
10.3	LOUÇAS, ACESSÓRIOS E METAIS					<b>R\$ 92.205,86</b>									<b>R\$ 2.765,75</b>	<b>R\$ 5.830,43</b>	
10.3.1	Caixa de descarga de sobretor completa afros ou similar	ORSE	un	13,00	R\$ 69,20	R\$ 899,60		0%	0,00	0%	0,00	0%	0,00	0%	0,00	R\$ 0,00	R\$ 0,00
10.3.2	Assento plástico, universal, branco, para vaso sanitário, tipo convencional	ORSE	un	66,00	R\$ 54,89	R\$ 3.622,08		0%	0,00	0%	0,00	0%	0,00	0%	0,00	R\$ 0,00	R\$ 0,00
10.3.3	ENGATE FLEXÍVEL EM PLÁSTICO BRANCO, 1/2" X 40CM - FORNECIMENTO E INSTALAÇÃO. AF_07/2020	SINAPI	UN	44,00	R\$ 12,47	R\$ 546,68		0%	0,00	0%	0,00	0%	0,00	0%	0,00	R\$ 0,00	R\$ 0,00
10.3.4	BACIA DE LOUÇA BRANCA C/CAIXA ACOPLADA	SEINFRA	UN	23,00	R\$ 861,17	R\$ 19.786,91	4,00	17%	0,00	0%	0,00	17%	0,00	0%	0,00	R\$ 2.644,68	R\$ 2.644,68
10.3.5	Bancada em granito cinza andorinha, e=2cm	ORSE	m2	43,00	R\$ 553,15	R\$ 23.785,45	5,00	12%	0,00	0%	0,00	12%	0,00	0%	0,00	R\$ 2.765,75	R\$ 2.765,75
10.3.6	DIVISÓRIA DE GRANITO CINZA E=2cm	SEINFRA	M2	36,00	R\$ 467,03	R\$ 16.813,08		0%	0,00	0%	0,00	0%	0,00	0%	0,00	R\$ 0,00	R\$ 0,00





PLANILHA DE MEDIÇÃO

IDENTIFICAÇÃO DO PROCESSO  
 NÚMERO DO CONTRATO  
 PROCESSO ADMINISTRATIVO  
 NÚMERO DA MEDIÇÃO  
 PERÍODO  
 DATA

CONCORRÊNCIA 14.2025  
 179/2025  
 1334/2025  
 10º (DECIMA)  
 06/01/2026 a 12/02/2026  
 13/02/2026

CONTRATADO  
 ESCOPO DE INTERVENÇÃO: MANUTENÇÃO PREDIAL DA UJ CAROLINA MESQUITA

CONTRATAÇÃO DE EMPRESA ESPECIALIZADA PARA EXECUÇÃO DOS SERVIÇOS DE MANUTENÇÃO PREDIAL DOS PREDIOS PÚBLICOS NO MUNICÍPIO DE CHAPADINHAMA

PLANILHA DE LEVANTAMENTO DE SERVIÇOS

ITEM	DESCRIÇÃO	FONTE	UND	QUANTIDADE	PREÇO UNITÁRIO R\$	PREÇO TOTAL R\$	ACUM. ANTERIOR		MEDIÇÃO ATUAL		ACUMULADO		VALOR FINAL		
							QUANT.	%	QUANT.	%	QUANT.	%	QUANT.	%	EXCEDENTE/ DIVERGENTE
	BDI 29,82%					R\$ 969.730,60								R\$ 10.107,33	R\$ 182.990,77
	VALOR TOTAL:					R\$ 4.334.529,91		17,83%	1,04%		18,87%			R\$ 45.178,03	R\$ 817.837,43

VALOR DO CONTRATO: R\$ 4.334.529,91 (QUATRO MILHÕES E TREZENTOS E TRINTA E QUATRO MIL E QUINHENTOS E VINTE E NOVE REAIS E NOVENTA E UM CENTAVOS)

VALOR DA 10ª MEDIÇÃO R\$ 45.178,03 (QUARENTA E CINCO MIL, CENTO E SETENTA E OITO REAIS E TRÊS CENTAVOS).

Paulo Sérgio de Oliveira  
 CREA 11320/271  
 Responsável Técnico

PROPOSTANTE: PREFEITURA MUNICIPAL DE CHAPADINHA

LICITAÇÃO: Nº 179/2025

PROC ADM: 1334/2025

MEDICÇÃO: 10ª MEDICÇÃO R\$ 45.178,03

PLS - PLANILHA DE LEVANTAMENTO DE SERVIÇOS - OBRAS GERAIS

EMPRESA: SF ENGENHARIAEXECUTORES E CONSULTORES LTDA CNPJ: 69.391.274/0001-55

OBJETO: SERVIÇOS DE MANUTENÇÃO PREDIAL DOS PRÉDIOS PÚBLICOS DA SECRETARIA MUNICIPAL DE EDUCAÇÃO

LOCAL: MANUTENÇÃO PREDIAL DA U.I CAROLINA MESQUITA

DATA: 13/02/2026



ITEM	DESCRIÇÃO	FONTE	UND	QUANTIDADE E	CONTRATADO		PREÇO TOTAL R\$	ACUM. ANTERIOR			MEDICÇÃO ATUAL			ACUMULADO			VALOR FINAL	
					QUANTIDADE	PREÇO UNITÁRIO R\$		QUANT.	%	QUANT. EXCEDENTE/DIVERGENTE	QUANT.	%	QUANT. EXCEDENTE/DIVERGENTE	QUANT.	%	QUANT. EXCEDENTE/DIVERGENTE	QUANT.	%
<b>1 DEMOLIÇÃO E REMOÇÃO</b>																		
1.1	Demolição controlada de concreto com martelo	SICRO NOVO	m²	44,40	R\$ 622,94	R\$ 27.658,53	0%	0,00	0%	0,00	0%	0,00	0%	0,00	0%	0,00	R\$ 0,00	R\$ 22.202,14
1.2	DEMOLIÇÃO DE CONCRETO SIMPLES	SEINFRA	M3	44,40	R\$ 259,47	R\$ 11.520,46	0%	0,00	0%	0,00	0%	0,00	0%	0,00	0%	0,00	R\$ 0,00	R\$ 0,00
1.3	DEMOLIÇÃO DE ALVENARIA DE BLOCO FURADO, DE FORMA MANUAL, SEM REAPROVEITAMENTO AF_09/2023	SINAPI	M3	43,40	R\$ 56,24	R\$ 2.440,81	0%	0,00	0%	0,00	0%	0,00	0%	0,00	0%	0,00	R\$ 0,00	R\$ 0,00
1.4	Demolição de alvenaria de elementos vazados (cobogó), sem reaproveitamento	ORSE	m3	45,20	R\$ 38,37	R\$ 1.734,32	0%	0,00	0%	0,00	0%	0,00	0%	0,00	0%	0,00	R\$ 0,00	R\$ 0,00
1.5	DEMOLIÇÃO DE ARGAMASSAS, DE FORMA MANUAL, SEM REAPROVEITAMENTO AF_09/2023	SINAPI	M2	438,00	R\$ 11,18	R\$ 4.898,84	65%	285,00	65%	0,00	0%	0,00	0%	0,00	65%	285,00	R\$ 3.186,30	R\$ 3.186,30
1.6	DEMOLIÇÃO DE LAJES, EM CONCRETO ARMADO, DE FORMA MANUAL, SEM REAPROVEITAMENTO AF_09/2023	SINAPI	M3	44,30	R\$ 263,23	R\$ 11.661,09	0%	0,00	0%	0,00	0%	0,00	0%	0,00	0%	0,00	R\$ 0,00	R\$ 0,00
1.7	DEMOLIÇÃO DE PILARES E VIGAS EM CONCRETO ARMADO, DE FORMA MANUAL, SEM REAPROVEITAMENTO AF_09/2023	SINAPI	M3	44,40	R\$ 565,19	R\$ 25.094,43	0%	0,00	0%	0,00	0%	0,00	0%	0,00	0%	0,00	R\$ 0,00	R\$ 0,00
1.8	DEMOLIÇÃO DE PISO CERÂMICO	SEINFRA	M2	444,00	R\$ 14,07	R\$ 6.247,08	68%	300,00	68%	0,00	0%	0,00	0%	0,00	68%	300,00	R\$ 4.221,00	R\$ 4.221,00
1.9	DEMOLIÇÃO DE PISO CIMENTADO SOBRE LASTRO DE CONCRETO	SEINFRA	M2	444,00	R\$ 27,03	R\$ 12.001,32	100%	444,00	100%	0,00	0%	0,00	0%	0,00	100%	444,00	R\$ 12.001,32	R\$ 12.001,32
1.10	DEMOLIÇÃO DE PISO INDUSTRIAL	SEINFRA	M2	222,00	R\$ 52,86	R\$ 11.734,92	0%	0,00	0%	0,00	0%	0,00	0%	0,00	0%	0,00	R\$ 0,00	R\$ 0,00
1.11	DEMOLIÇÃO DE REVESTIMENTO CERÂMICO, DE FORMA MANUAL, SEM REAPROVEITAMENTO AF_09/2023	SINAPI	M2	444,00	R\$ 21,31	R\$ 9.461,64	0%	0,00	0%	0,00	0%	0,00	0%	0,00	0%	0,00	R\$ 0,00	R\$ 0,00
1.12	DEMOLIÇÃO DE RODAPÉ CERÂMICO, DE FORMA MANUAL, SEM REAPROVEITAMENTO AF_09/2023	SINAPI	M	226,00	R\$ 2,43	R\$ 549,18	0%	0,00	0%	0,00	0%	0,00	0%	0,00	0%	0,00	R\$ 0,00	R\$ 0,00
1.13	Remoção de bancada de granito (ou mármore)	ORSE	m2	44,60	R\$ 19,91	R\$ 887,99	0%	0,00	0%	0,00	0%	0,00	0%	0,00	0%	0,00	R\$ 0,00	R\$ 0,00
1.14	Remoção de calha de zinco	ORSE	m	222,00	R\$ 9,77	R\$ 2.168,94	0%	0,00	0%	0,00	0%	0,00	0%	0,00	0%	0,00	R\$ 0,00	R\$ 0,00
1.15	REMOÇÃO DE FORRO DE GESSO, DE FORMA MANUAL, SEM REAPROVEITAMENTO AF_09/2023	SINAPI	M2	891,70	R\$ 2,84	R\$ 2.532,43	0%	0,00	0%	0,00	0%	0,00	0%	0,00	0%	0,00	R\$ 0,00	R\$ 0,00
1.16	REMOÇÃO DE FORROS DE DRYWALL, PVC E FIBROMINERAL, DE FORMA MANUAL, SEM REAPROVEITAMENTO AF_09/2023	SINAPI	M2	890,42	R\$ 1,80	R\$ 1.602,75	12%	110,00	12%	0,00	0%	0,00	0%	0,00	12%	110,00	R\$ 198,00	R\$ 198,00
1.17	REMOÇÃO DE JANELAS, DE FORMA MANUAL, SEM REAPROVEITAMENTO AF_09/2023	SINAPI	M2	221,00	R\$ 24,01	R\$ 5.306,21	0%	0,00	0%	0,00	0%	0,00	0%	0,00	0%	0,00	R\$ 0,00	R\$ 0,00
1.18	REMOÇÃO DE PORTAS, DE FORMA MANUAL, SEM REAPROVEITAMENTO AF_09/2023	SINAPI	M2	221,00	R\$ 9,29	R\$ 2.053,09	0%	0,00	0%	0,00	0%	0,00	0%	0,00	0%	0,00	R\$ 0,00	R\$ 0,00
1.19	REMOÇÃO DE LOUÇAS, DE FORMA MANUAL, SEM REAPROVEITAMENTO AF_09/2023	SINAPI	UN	133,00	R\$ 12,44	R\$ 1.654,52	0%	0,00	0%	0,00	0%	0,00	0%	0,00	0%	0,00	R\$ 0,00	R\$ 0,00
1.20	Remoção de madeiramento (tipo e ripão) em telhado com telha cerâmica	ORSE	m2	1.772,00	R\$ 15,49	R\$ 27.448,28	0%	0,00	0%	0,00	0%	0,00	0%	0,00	0%	0,00	R\$ 0,00	R\$ 0,00
1.21	REMOÇÃO DE PINTURA LÁTEX (RASPAGEM E/OU LIXAMENTO E/OU ESCOVAÇÃO)	SEINFRA	M2	3.026,00	R\$ 7,17	R\$ 21.696,42	0%	0,00	0%	0,00	0%	0,00	0%	0,00	0%	0,00	R\$ 0,00	R\$ 0,00
1.22	REMOÇÃO DE TELHAS DE FIBROCIMENTO METÁLICA E CERÂMICA, DE FORMA MANUAL, SEM REAPROVEITAMENTO AF_09/2023	SINAPI	M2	1.772,00	R\$ 3,23	R\$ 5.723,56	11%	200,00	11%	0,00	0%	0,00	0%	0,00	11%	200,00	R\$ 646,00	R\$ 646,00
1.23	REMOÇÃO DE TESOURAS DE MADEIRA, COM VÃO MAIOR OU IGUAL A 8M, DE FORMA MANUAL, SEM REAPROVEITAMENTO AF_09/2023	SINAPI	UN	18,00	R\$ 186,91	R\$ 3.364,38	0%	0,00	0%	0,00	0%	0,00	0%	0,00	0%	0,00	R\$ 0,00	R\$ 0,00
1.24	REMOÇÃO DE TESOURAS DE MADEIRA, COM VÃO MENOR QUE 8M, DE FORMA MANUAL, SEM REAPROVEITAMENTO AF_09/2023	SINAPI	UN	18,00	R\$ 79,26	R\$ 1.426,68	0%	0,00	0%	0,00	0%	0,00	0%	0,00	0%	0,00	R\$ 0,00	R\$ 0,00
1.25	REMOÇÃO DE TESOURAS METÁLICAS, COM VÃO MENOR QUE 8M, DE FORMA MANUAL, SEM REAPROVEITAMENTO AF_09/2023	SINAPI	UN	18,00	R\$ 340,73	R\$ 6.133,14	0%	0,00	0%	0,00	0%	0,00	0%	0,00	0%	0,00	R\$ 0,00	R\$ 0,00
1.26	REMOÇÃO DE TESOURAS METÁLICAS, COM VÃO MENOR QUE 8M, DE FORMA MECANIZADA, COM REAPROVEITAMENTO AF_09/2023	SINAPI	UN	18,00	R\$ 216,94	R\$ 3.904,92	0%	0,00	0%	0,00	0%	0,00	0%	0,00	0%	0,00	R\$ 0,00	R\$ 0,00
1.27	REMOÇÃO DE TRAMA DE MADEIRA PARA COBERTURA, DE FORMA MANUAL, SEM REAPROVEITAMENTO AF_09/2023	SINAPI	M2	1.772,00	R\$ 6,63	R\$ 11.748,36	11%	200,00	11%	0,00	0%	0,00	0%	0,00	11%	200,00	R\$ 1.326,00	R\$ 1.326,00
1.28	REMOÇÃO DE TRAMA METÁLICA PARA COBERTURA, DE FORMA MANUAL, SEM REAPROVEITAMENTO AF_09/2023	SINAPI	M2	1.772,00	R\$ 28,62	R\$ 50.714,64	0%	0,00	0%	0,00	0%	0,00	0%	0,00	0%	0,00	R\$ 0,00	R\$ 0,00
1.29	REMOÇÃO CALHAS E RUFOS, DE FORMA MANUAL, SEM REAPROVEITAMENTO AF_09/2023	SINAPI	M	444,00	R\$ 4,33	R\$ 1.922,52	32%	144,00	32%	0,00	0%	0,00	0%	0,00	32%	144,00	R\$ 623,52	R\$ 623,52
<b>2 INFRAESTRUTURA E SUPERESTRUTURA</b>																		
2.1	FABRICAÇÃO DE FORMA PARA PILARES E ESTRUTURAS SIMILARES, EM CHAPA DE MADEIRA COMPENSADA RESINADA, E = 17 MM, AF_09/2020	SINAPI	M2	88,80	R\$ 185,91	R\$ 16.499,92	3%	3,00	3%	0,00	0%	0,00	0%	0,00	3%	3,00	R\$ 557,43	R\$ 557,43
2.2	FABRICAÇÃO DE FORMA PARA VIGAS, EM CHAPA DE MADEIRA COMPENSADA RESINADA, E = 17 MM, AF_09/2020	SINAPI	M2	88,80	R\$ 132,56	R\$ 11.771,32	2%	2,00	2%	0,00	0%	0,00	0%	0,00	2%	2,00	R\$ 265,12	R\$ 265,12
																	<b>R\$ 0,00</b>	<b>R\$ 2.805,45</b>

Lucas de B. Montelees  
ENGENHEIRO CIVIL  
CREA-MA: 111983915-7

2.3	ARMAÇÃO DE PILAR OU VIGA DE ESTRUTURA CONVENCIONAL DE CONCRETO ARMADO UTILIZANDO AÇO CA-60 DE 5,0 MM. - MONTAGEM. AF_06/2022	SINAPI	KG	355,20	R\$ 14,32	R\$ 5.086,47	22,30	6%	0,00	0%	22,30	6%	R\$ 0,00	R\$ 319,34
2.4	ARMAÇÃO DE PILAR OU VIGA DE ESTRUTURA CONVENCIONAL DE CONCRETO ARMADO UTILIZANDO AÇO CA-50 DE 8,0 MM. - MONTAGEM. AF_06/2022	SINAPI	KG	444,00	R\$ 14,39	R\$ 6.389,16	60,22	14%	0,00	0%	60,22	14%	R\$ 0,00	R\$ 866,57
2.5	ARMAÇÃO DE PILAR OU VIGA DE ESTRUTURA CONVENCIONAL DE CONCRETO ARMADO UTILIZANDO AÇO CA-50 DE 10,0 MM. - MONTAGEM. AF_06/2022	SINAPI	KG	444,00	R\$ 12,86	R\$ 5.709,84	0,00	0%	0,00	0%	0,00	0%	R\$ 0,00	R\$ 0,00
2.6	CONCRETO FCK = 20MPa, TRAÇO 1:2:7,3 (EM MASSA SECA DE CIMENTO/ÁREA MÉDIA/ BRITA 1) - PREPARO MECÂNICO COM BETONEIRA 400 L. AF_05/2021	SINAPI	M3	88,80	R\$ 514,71	R\$ 45.706,24	1,00	1%	0,00	0%	1,00	1%	R\$ 0,00	R\$ 514,71
2.7	LANÇAMENTO COM USO DE BALDES, ADENSAMENTO E ACABAMENTO DE CONCRETO EM ESTRUTURAS. AF_02/2022	SINAPI	M3	88,80	R\$ 282,28	R\$ 25.066,47	1,00	1%	0,00	0%	1,00	1%	R\$ 0,00	R\$ 282,28
3	ALVENARIA E VEDAÇÕES					R\$ 23.959,99							R\$ 0,00	R\$ 2.223,80
3.1	ALVENARIA DE VEDAÇÃO DE BLOCOS CERÂMICOS FURADOS NA HORIZONTAL DE 9X14X19 CM (ESPESSURA 9 CM) E ARGAMASSA DE ASSENTAMENTO COM PREPARO EM BETONEIRA. AF_12/2021	SINAPI	M2	83,20	R\$ 111,19	R\$ 9.251,01	20,00	24%	0,00	0%	20,00	24%	R\$ 0,00	R\$ 2.223,80
3.2	VERGA MOLDADA IN LOCO EM CONCRETO, ESPESSURA DE 10" CM. AF_03/2024	SINAPI	M	42,60	R\$ 55,38	R\$ 2.359,19	0,00	0%	0,00	0%	0,00	0%	R\$ 0,00	R\$ 0,00
3.3	CONTRAVERGA MOLDADA IN LOCO EM CONCRETO, ESPESSURA DE 10" CM. AF_03/2024	SINAPI	M	42,60	R\$ 43,47	R\$ 1.851,82	0,00	0%	0,00	0%	0,00	0%	R\$ 0,00	R\$ 0,00
3.4	PAREDE DE BLOCO DE GESSO HIDROFUGANTE, INCLUSIVE EMASSAMENTO (EXECUTADO)	SEINFRA	M2	18,60	R\$ 87,00	R\$ 1.618,20	0,00	0%	0,00	0%	0,00	0%	R\$ 0,00	R\$ 0,00
3.5	ALVENARIA DE VEDAÇÃO COM ELEMENTO VAZADO DE CONCRETO (COBOGÓ) DE 750X500CM E ARGAMASSA DE ASSENTAMENTO COM PREPARO EM BETONEIRA. AF_05/2020	SINAPI	M2	38,60	R\$ 230,02	R\$ 8.878,77	0,00	0%	0,00	0%	0,00	0%	R\$ 0,00	R\$ 0,00
4	COBERTURA					R\$ 1.100.461,49							R\$ 9.497,04	R\$ 179.377,27
4.1	FABRICAÇÃO E INSTALAÇÃO DE TESOURA INTEIRA EM MADEIRA NÃO APARELHADA, VÃO DE 8 M, PARA TELHA CERÂMICA OU DE CONCRETO, INCLUSO IÇAMENTO. AF_07/2019	SINAPI	UN	15,00	R\$ 1.554,54	R\$ 23.318,10	0,00	0%	0,00	0%	0,00	0%	R\$ 0,00	R\$ 0,00
4.2	FABRICAÇÃO E INSTALAÇÃO DE TESOURA INTEIRA EM MADEIRA NÃO APARELHADA, VÃO DE 8 M, PARA TELHA CERÂMICA OU DE CONCRETO, INCLUSO IÇAMENTO. AF_07/2019	SINAPI	UN	17,00	R\$ 2.341,97	R\$ 39.813,49	0,00	0%	0,00	0%	0,00	0%	R\$ 0,00	R\$ 0,00
4.3	FABRICAÇÃO E INSTALAÇÃO DE TESOURA INTEIRA EM MADEIRA NÃO APARELHADA, VÃO DE 10 M, PARA TELHA CERÂMICA OU DE CONCRETO, INCLUSO IÇAMENTO. AF_07/2019	SINAPI	UN	18,00	R\$ 2.657,57	R\$ 47.836,26	0,00	0%	0,00	0%	0,00	0%	R\$ 0,00	R\$ 0,00
4.4	TRAMA DE MADEIRA COMPOSTA POR RIPAS, CAIBROS E TERÇAS PARA TELHADOS DE ATÉ 2 ÁGUAS PARA TELHA CERÂMICA CAPA-CANAL, INCLUSO TRANSPORTE VERTICAL. AF_07/2019	SINAPI	M2	1.710,00	R\$ 86,18	R\$ 147.367,80	310,00	18%	0,00	0%	310,00	18%	R\$ 0,00	R\$ 26.715,80
4.5	FABRICAÇÃO E INSTALAÇÃO DE TESOURA INTEIRA EM AÇO, VÃO DE 7 M, PARA TELHA CERÂMICA OU DE CONCRETO, INCLUSO IÇAMENTO. AF_07/2019	SINAPI	UN	16,00	R\$ 1.264,80	R\$ 20.236,80	0,00	0%	0,00	0%	0,00	0%	R\$ 0,00	R\$ 0,00
4.6	FABRICAÇÃO E INSTALAÇÃO DE TESOURA INTEIRA EM AÇO, VÃO DE 8 M, PARA TELHA CERÂMICA OU DE CONCRETO, INCLUSO IÇAMENTO. AF_07/2019	SINAPI	UN	17,00	R\$ 1.420,76	R\$ 24.152,92	0,00	0%	0,00	0%	0,00	0%	R\$ 0,00	R\$ 0,00
4.7	FABRICAÇÃO E INSTALAÇÃO DE TESOURA INTEIRA EM AÇO, VÃO DE 9 M, PARA TELHA CERÂMICA OU DE CONCRETO, INCLUSO IÇAMENTO. AF_07/2019	SINAPI	UN	17,00	R\$ 1.640,37	R\$ 27.886,29	0,00	0%	0,00	0%	0,00	0%	R\$ 0,00	R\$ 0,00
4.8	TRAMA DE AÇO COMPOSTA POR RIPAS E CAIBROS PARA TELHADOS DE ATÉ 2 ÁGUAS PARA TELHA CERÂMICA CAPA-CANAL, INCLUSO TRANSPORTE VERTICAL. AF_07/2019	SINAPI	M2	1.665,00	R\$ 62,43	R\$ 103.945,95	0,00	0%	0,00	0%	0,00	0%	R\$ 0,00	R\$ 0,00
4.9	TELHAMENTO COM TELHA CERÂMICA, CAPA-CANAL, TIPO COLONIAL, COM MAIS DE 2 ÁGUAS, INCLUSO TRANSPORTE VERTICAL. AF_07/2019	SINAPI	M2	1.665,00	R\$ 49,59	R\$ 82.567,35	110,00	7%	0,00	0%	110,00	7%	R\$ 0,00	R\$ 5.454,90
4.10	TELHAMENTO COM TELHA ONDULADA DE FIBROCIMENTO E = 6 MM, COM RECORBIMENTO LATERAL DE 1/4 DE ONDA PARA TELHAO COM INCLINAÇÃO MAIOR QUE 10°, COM ATÉ 2 ÁGUAS, INCLUSO IÇAMENTO. AF_07/2019	SINAPI	M2	1.665,00	R\$ 72,36	R\$ 120.479,40	200,00	12%	0,00	0%	200,00	12%	R\$ 0,00	R\$ 14.472,00
4.11	Estrutura treliçada de cobertura, tipo arco, com ligações parafusadas. Inclui perfis metálicos, chapas metálicas, mão de obra e transporte com guindaste - fornecimento e instalação. af_01/2020_psa	ORSE	kg	2.220,00	R\$ 19,16	R\$ 42.535,20	570,08	26%	0,00	0%	570,08	26%	R\$ 0,00	R\$ 10.922,73
4.12	Telhamento com telha em alumínio, simples, trapezoidal, não pintada e = 0,7 mm - Rev. 03	ORSE	m2	1.332,00	R\$ 119,05	R\$ 158.574,60	55,00	4%	0,00	0%	55,00	4%	R\$ 0,00	R\$ 6.547,75
4.13	RETELHAMENTO C/ TELHA CERÂMICA COM 50% NOVA	SEINFRA	M2	1.630,00	R\$ 56,53	R\$ 92.143,90	1.382,00	85%	168,00	10%	1500,00	98%	R\$ 9.497,04	R\$ 88.186,80
4.14	RETELHAMENTO C/ TELHA FIBROCIMENTO MAT. DE FIXAÇÃO	SEINFRA	M2	1.630,00	R\$ 41,63	R\$ 67.856,90	0,00	0%	0,00	0%	0,00	0%	R\$ 0,00	R\$ 0,00
4.15	CALHA EM CHAPA DE AÇO GALVANIZADO NÚMERO 24, DESENVOLVIMENTO DE 100 CM, INCLUSO TRANSPORTE VERTICAL. AF_07/2019	SINAPI	M	436,00	R\$ 140,99	R\$ 61.471,64	150,19	34%	0,00	0%	150,19	34%	R\$ 0,00	R\$ 21.175,29
4.16	RIFLO EM CHAPA DE AÇO GALVANIZADO NÚMERO 24, CORTE DE 25 CM, INCLUSO TRANSPORTE VERTICAL. AF_07/2019	SINAPI	M	435,00	R\$ 45,40	R\$ 19.749,00	130,00	30%	0,00	0%	130,00	30%	R\$ 0,00	R\$ 5.902,00
4.17	Peltonil de concreto armado com pingadeira largura 13 cm	ORSE	m	437,00	R\$ 46,97	R\$ 20.525,89	0,00	0%	0,00	0%	0,00	0%	R\$ 0,00	R\$ 0,00

5 REVESTIMENTO		RS 48.682,74										RS 0,00		RS 17.383,88				
5.1	CHAPISCO APLICADO EM ALVENARIA (COM PRESENÇA DE VÃOS) E ESTRUTURAS DE CONCRETO DE FACHADA, COM COLHER DE PEDREIRO ARGAMASSA TRAÇO 1:3 COM PREPARO EM BETONEIRA 400L. AF_10/2022	SINAPI	M2	444,00	RS 7,54	RS 3.347,76	155,00	35%	0,00	0%	155,00	35%	0,00	0%	155,00	35%	RS 0,00	RS 1.188,70
5.2	REBOCO C/ ARGAMASSA DE CIMENTO E AREIA PENEIRADA, TRAÇO 1:7	SEINFRA	M2	444,00	RS 44,15	RS 19.602,60	205,00	46%	0,00	0%	205,00	46%	0,00	0%	205,00	46%	RS 0,00	RS 9.050,75
5.3	EMBOCO EM ARGAMASSA TRAÇO 1:2:8. PREPARO MANUAL. APLICADO MANUALMENTE EM PAREDES INTERNAS DE AMBIENTES COM ÁREA ENTRE 5M <sup>2</sup> E 10M <sup>2</sup> . E = 17,5MM. COM TALISCAS. AF_03/2024	SINAPI	M2	174,00	RS 38,12	RS 6.632,88	0,00	0%	0,00	0%	0,00	0%	0,00	0%	0,00	0%	RS 0,00	RS 0,00
5.4	REVESTIMENTO CERÂMICO PARA PAREDES INTERNAS COM PLACAS TIPO ESMALTADA DE DIMENSÕES 33X45 CM APLICADAS A MEIA ALTURA DAS PAREDES. AF_02/2023_PE	SINAPI	M2	90,00	RS 80,49	RS 7.244,10	77,00	86%	0,00	0%	77,00	86%	0,00	0%	77,00	86%	RS 0,00	RS 6.197,73
5.5	Revestimento cerâmico para parede, 10 x 10 cm, Tecnogres, linha Brilhante, ref BR10070 ou similar, aplicado com argamassa industrializada ac-iii, rejuntado, exclusiva regularização de base ou emboco. - Rev 04	ORSE	m2	90,00	RS 97,04	RS 8.733,60	0,00	0%	0,00	0%	0,00	0%	0,00	0%	0,00	0%	RS 0,00	RS 0,00
5.6	RODAPÉ CERÂMICO DE 7CM DE ALTURA COM PLACAS TIPO ESMALTADA DE DIMENSÕES 45X45CM. AF_02/2023	SINAPI	M	132,00	RS 9,84	RS 1.298,88	0,00	0%	0,00	0%	0,00	0%	0,00	0%	0,00	0%	RS 0,00	RS 0,00
5.7	RODAPÉ CERÂMICO DE 7CM DE ALTURA COM PLACAS TIPO ESMALTADA DE DIMENSÕES 60X90CM. AF_02/2023	SINAPI	M	132,00	RS 13,81	RS 1.822,92	70,00	53%	0,00	0%	70,00	53%	0,00	0%	70,00	53%	RS 0,00	RS 866,70
<b>6 PAVIMENTAÇÃO</b>		<b>RS 99.147,96</b>										<b>RS 0,00</b>		<b>RS 66.720,42</b>				
6.1	Execução de passeio (calçada) ou piso de concreto com concreto moldado in loco, usinado c20, acabamento convencional, não armado. af_08/2022	ORSE	m3	26,40	RS 713,20	RS 18.828,48	4,95	19%	0,00	0%	4,95	19%	0,00	0%	4,95	19%	RS 0,00	RS 3.530,34
6.2	REVESTIMENTO CERÂMICO PARA PISO COM PLACAS TIPO ESMALTADA DE DIMENSÕES 45X45 CM APLICADA EM AMBIENTES DE ÁREA ENTRE 5 M2 E 10 M2. AF_02/2023_PE	SINAPI	M2	492,00	RS 71,06	RS 35.256,72	300,00	61%	0,00	0%	300,00	61%	0,00	0%	300,00	61%	RS 0,00	RS 21.488,00
6.3	REVESTIMENTO CERÂMICO PARA PISO COM PLACAS TIPO ESMALTADA DE DIMENSÕES 60X90 CM APLICADA EM AMBIENTES DE ÁREA ENTRE 5 M2 E 10 M2. AF_02/2023_PE	SINAPI	M2	492,00	RS 84,74	RS 41.692,08	482,00	100%	0,00	0%	482,00	100%	0,00	0%	482,00	100%	RS 0,00	RS 41.692,08
6.4	SOLEIRA DE GRANITO L=15cm	SEINFRA	M	36,00	RS 93,83	RS 3.378,88	0,00	0%	0,00	0%	0,00	0%	0,00	0%	0,00	0%	RS 0,00	RS 0,00
<b>7 ESQUADRIAS</b>		<b>RS 511.359,82</b>										<b>RS 3.166,73</b>		<b>RS 51.907,39</b>				
<b>7.1 PORTAS</b>		<b>RS 385.714,72</b>										<b>RS 0,00</b>		<b>RS 44.566,69</b>				
7.1.1	KIT DE PORTA DE MADEIRA PARA PINTURA, SEMI-OCIA (LEVE OU MÉDIA), PADRÃO MÉDIO, 70X210CM, ESPESSURA DE 3,5CM, ITENS INCLUSOS: DOBRADIÇAS, MONTAGEM E INSTALAÇÃO DO BATENTE, FECHADURA COM EXECUÇÃO DO FURO - FORNECIMENTO E INSTALAÇÃO. AF_12/2019	SINAPI	UN	16,00	RS 1.062,25	RS 16.996,00	0,00	0%	0,00	0%	0,00	0%	0,00	0%	0,00	0%	RS 0,00	RS 0,00
7.1.2	KIT DE PORTA DE MADEIRA PARA PINTURA, SEMI-OCIA (LEVE OU MÉDIA), PADRÃO MÉDIO, 80X210CM, ESPESSURA DE 3,5CM, ITENS INCLUSOS: DOBRADIÇAS, MONTAGEM E INSTALAÇÃO DO BATENTE, FECHADURA COM EXECUÇÃO DO FURO - FORNECIMENTO E INSTALAÇÃO. AF_12/2019	SINAPI	UN	16,00	RS 1.115,91	RS 17.854,56	0,00	0%	0,00	0%	0,00	0%	0,00	0%	0,00	0%	RS 0,00	RS 0,00
7.1.3	KIT DE PORTA DE MADEIRA PARA PINTURA, SEMI-OCIA (LEVE OU MÉDIA), PADRÃO MÉDIO, 80X210CM, ESPESSURA DE 3,5CM, ITENS INCLUSOS: DOBRADIÇAS, MONTAGEM E INSTALAÇÃO DO BATENTE, FECHADURA COM EXECUÇÃO DO FURO - FORNECIMENTO E INSTALAÇÃO. AF_12/2019	SINAPI	UN	19,00	RS 1.223,27	RS 23.242,13	0,00	0%	0,00	0%	0,00	0%	0,00	0%	0,00	0%	RS 0,00	RS 0,00
7.1.4	KIT DE PORTA DE MADEIRA PARA PINTURA, SEMI-OCIA (PESADA OU SUPERPESADA), PADRÃO MÉDIO, 80X210CM, ESPESSURA DE 3,5CM, ITENS INCLUSOS: DOBRADIÇAS, MONTAGEM E INSTALAÇÃO DO BATENTE, FECHADURA COM EXECUÇÃO DO FURO - FORNECIMENTO E INSTALAÇÃO. AF_12/2019	SINAPI	UN	40,00	RS 1.934,51	RS 77.380,40	4,00	10%	0,00	0%	4,00	10%	0,00	0%	4,00	10%	RS 0,00	RS 7.738,04
7.1.5	Porta em madeira de lei, almofadada, 0,70 x 2,10 m, inclusive batentes e ferragens	ORSE	un	24,00	RS 1.443,03	RS 34.632,72	2,00	8%	0,00	0%	2,00	8%	0,00	0%	2,00	8%	RS 0,00	RS 2.886,06
7.1.6	Alizar em madeira de lei, almofadada, 0,80 x 2,10 m, inclusive batentes e ferragens	ORSE	un	38,00	RS 1.568,25	RS 59.593,50	16,00	42%	0,00	0%	16,00	42%	0,00	0%	16,00	42%	RS 0,00	RS 25.092,00
7.1.7	Porta em madeira de lei, almofadada, 0,90 x 2,10 m, inclusive batentes e ferragens	ORSE	un	38,00	RS 1.821,53	RS 69.218,14	0,00	0%	0,00	0%	0,00	0%	0,00	0%	0,00	0%	RS 0,00	RS 0,00
7.1.8	PORTA DE ABRIR EM ALUMÍNIO TIPO VENEZIANA, ACABAMENTO ANODIZADO NATURAL, SEM GUARNICÃO/ALZARVISTA	SINAPI	M2	11,00	RS 420,00	RS 4.620,00	6,30	57%	4,32	36%	10,62	97%	0,00	0%	10,62	97%	RS 1.814,40	RS 4.480,40
7.1.9	PORTÃO DE METALON E BARRA CHATA DE FERRO OFECHADURA E DOBRADIÇA, INCLUS PINTURA ESMALTE SINTÉTICO	SEINFRA	M2	36,00	RS 484,50	RS 17.442,00	0,00	0%	0,00	0%	0,00	0%	0,00	0%	0,00	0%	RS 0,00	RS 0,00
7.1.10	PORTA DE ABRIR COM MOLA HIDRÁULICA, EM VIDRO TEMPERADO, 2 FOLHAS DE 80X210 CM, ESPESSURA DD 10MM, INCLUSIVE ACESSÓRIOS. AF_01/2021	SINAPI	UN	4,00	RS 3.760,30	RS 15.041,20	0,00	0%	0,00	0%	0,00	0%	0,00	0%	0,00	0%	RS 0,00	RS 0,00
7.1.11	FECHADURA COMPLETA PARA PORTA EXTERNA	SEINFRA	UN	42,00	RS 144,66	RS 6.075,72	21,00	50%	8,00	19%	29,00	69%	0,00	0%	29,00	69%	RS 1.157,28	RS 4.195,14
7.1.12	Alizar de 5x1,5cm para porta fixado com pregos, pedreiro médio - fornecimento e instalação. af_12/2019	ORSE	m	635,00	RS 11,21	RS 7.118,35	0,00	0%	17,40	3%	17,40	3%	0,00	0%	17,40	3%	RS 195,05	RS 195,05
7.1.13	Batente / portil / aduela / marco em madeira maciça com rebaixo, e = 3" cm, l = 1"6" cm, para portas de giro de 90 cm a 120" cm x 210" cm, cedrinho / argelim comercial / tauri / curupira / peroba / cumaru ou equivalente da região (não inclui aliza	ORSE	kg	60,00	RS 275,00	RS 16.500,00	0,00	0%	0,00	0%	0,00	0%	0,00	0%	0,00	0%	RS 0,00	RS 0,00
<b>7.2 JANELAS</b>		<b>RS 136.645,10</b>										<b>RS 294,94</b>		<b>RS 7.340,70</b>				

7.2.1	JANELA DE ALUMÍNIO DE CORRER COM 2 FOLHAS PARA VIDROS, COM VIDROS, BATENTE, ACABAMENTO COM ACETATO OU BRILHANTE E FERRAGENS, EXCLUSIVE ALIZAR E CONTRAMARCO, FIXAÇÃO COM PARAFUSO-FORNECIMENTO E INSTALAÇÃO.AF_11/2024	SINAPI	M2	70,00	R\$ 377,20	R\$ 26.404,00	0%	0,00	0%	0,00	0%	0,00	0%	R\$ 0,00	R\$ 0,00	R\$ 0,00
7.2.2	JANELA FIXA DE ALUMÍNIO PARA VIDRO COM VIDRO, BATENTE E FERRAGENS, EXCLUSIVE ACABAMENTO ALIZAR E CONTRAMARCO, FIXAÇÃO COM PARAFUSO-FORNECIMENTO E INSTALAÇÃO.AF_11/2024	SINAPI	M2	70,00	R\$ 819,28	R\$ 57.349,60	6,00	9%	0,36	1%	6,36	9%	0,00	R\$ 294,94	R\$ 5.210,62	R\$ 5.210,62
7.2.3	PEITORIL DE GRANITO L=15 cm	SEINFRA	M	56,00	R\$ 93,63	R\$ 5.430,54	22,75	39%	0,00	0%	22,75	39%	0,00	R\$ 0,00	R\$ 2.130,08	R\$ 2.130,08
7.2.4	Janela em madeira de lei, tipo mexicana, de abrir, com batentes e 2 jogs de aliza, exclusiva ferragens	ORSE	m2	48,00	R\$ 988,77	R\$ 47.460,96		0%	0,00	0%	0,00	0%	0,00	R\$ 0,00	R\$ 0,00	R\$ 0,00
7.3	<b>GRADE DE PROTEÇÃO</b>	ORSE	m2	36,00	R\$ 250,00	R\$ 9.000,00		0%	0,00	0%	0,00	0%	0,00	R\$ 0,00	R\$ 0,00	R\$ 0,00
8	<b>FORRO</b>	SINAPI	M2	1.400,00	R\$ 81,46	R\$ 114.044,00	353,00	25%	0,00	0%	353,00	25%	0,00	R\$ 0,00	R\$ 28.755,38	R\$ 28.755,38
8.1	FORRO EM RÉGUAS DE PVC LISO, PARA AMBIENTES COMERCIAIS, INCLUSIVE ESTRUTURA BIDIRECCIONAL DE FIXAÇÃO.AF_08/2023_PS	ORSE	m²	920,00	R\$ 90,00	R\$ 82.800,00		0%	0,00	0%	0,00	0%	0,00	R\$ 0,00	R\$ 0,00	R\$ 0,00
8.2	Forro de gesso acartonado, acabamento em filme PVC, placa 625 x 625mm e perfil T, padrão linfo, marca MOD-LINE ou similar, instalado	SINAPI	M2	920,00	R\$ 53,87	R\$ 49.560,40		0%	0,00	0%	0,00	0%	0,00	R\$ 0,00	R\$ 0,00	R\$ 0,00
8.3	FORRO EM PLACAS DE GESSO, PARA AMBIENTES RESIDENCIAIS.AF_08/2023_PS	SINAPI	M2	920,00	R\$ 53,87	R\$ 49.560,40		0%	0,00	0%	0,00	0%	0,00	R\$ 0,00	R\$ 0,00	R\$ 0,00
9	<b>INSTALAÇÕES ELÉTRICAS</b>					R\$ 92.797,96								R\$ 0,00	R\$ 12.496,10	R\$ 12.496,10
9.1	<b>QUADROS E DISJUNTORES</b>					R\$ 6.186,84								R\$ 0,00	R\$ 0,00	R\$ 0,00
9.1.1	QUADRO DE DISTRIBUICAO, SEM BARRAMENTO, EM PVC, DE EMBUTIR, PARA 12 DISJUNTORES NEMA OU 16 DISJUNTORES DIN	SINAPI	UN	3,00	R\$ 120,00	R\$ 360,00		0%	0,00	0%	0,00	0%	0,00	R\$ 0,00	R\$ 0,00	R\$ 0,00
9.1.2	QUADRO DE DISTRIBUICAO, SEM BARRAMENTO, EM PVC, DE EMBUTIR, PARA 18 DISJUNTORES NEMA OU 24 DISJUNTORES DIN	SINAPI	UN	3,00	R\$ 185,00	R\$ 555,00		0%	0,00	0%	0,00	0%	0,00	R\$ 0,00	R\$ 0,00	R\$ 0,00
9.1.3	QUADRO DE DISTRIBUICAO, SEM BARRAMENTO, EM PVC, DE EMBUTIR, PARA 27 DISJUNTORES NEMA OU 36 DISJUNTORES DIN	SINAPI	UN	3,00	R\$ 320,00	R\$ 960,00		0%	0,00	0%	0,00	0%	0,00	R\$ 0,00	R\$ 0,00	R\$ 0,00
9.1.4	QUADRO DE DISTRIBUICAO COM BARRAMENTO TRIFASICO, DE EMBUTIR, EM CHAPA DE ACO GALVANIZADO, PARA 12 DISJUNTORES DIN, 100 A	SINAPI	UN	3,00	R\$ 310,00	R\$ 930,00		0%	0,00	0%	0,00	0%	0,00	R\$ 0,00	R\$ 0,00	R\$ 0,00
9.1.5	QUADRO DE DISTRIBUICAO COM BARRAMENTO TRIFASICO, DE EMBUTIR, EM CHAPA DE ACO GALVANIZADO, PARA 18 DISJUNTORES DIN, 100 A	SINAPI	UN	3,00	R\$ 420,00	R\$ 1.260,00		0%	0,00	0%	0,00	0%	0,00	R\$ 0,00	R\$ 0,00	R\$ 0,00
9.1.6	DISJUNTOR MONOPOLAR TIPO DIN, CORRENTE NOMINAL DE 20A - FORNECIMENTO E INSTALACAO.AF_10/2020	SINAPI	UN	84,00	R\$ 12,63	R\$ 1.060,92		0%	0,00	0%	0,00	0%	0,00	R\$ 0,00	R\$ 0,00	R\$ 0,00
9.1.7	DISJUNTOR MONOPOLAR TIPO DIN, CORRENTE NOMINAL DE 25A - FORNECIMENTO E INSTALACAO.AF_10/2020	SINAPI	UN	84,00	R\$ 12,63	R\$ 1.060,92		0%	0,00	0%	0,00	0%	0,00	R\$ 0,00	R\$ 0,00	R\$ 0,00
9.2	<b>PONTOS DE TOMADA E ILUMINACAO</b>					R\$ 56.098,60								R\$ 0,00	R\$ 10.708,50	R\$ 10.708,50
9.2.1	Ponto de tomada 2p+T, ABNT, 10 A, de uso geral, em plies, com eletroduto de pvc flexivel sanfonado embudo, Ø 3/4", inclusive aterramento	ORSE	pt	18,00	R\$ 257,75	R\$ 4.639,50	14,00	78%	0,00	0%	14,00	78%	0,00	R\$ 0,00	R\$ 3.608,50	R\$ 3.608,50
9.2.2	Ponto de interruptor 01 seção paralela, embudo, com eletroduto de pvc flexível sanfonado Ø 3/4"	ORSE	pt	36,00	R\$ 200,16	R\$ 7.205,76		0%	0,00	0%	0,00	0%	0,00	R\$ 0,00	R\$ 0,00	R\$ 0,00
9.2.3	Ponto de interruptor 02 seções embudo, com eletroduto de pvc rígido rosca Ø 3/4"	ORSE	pt	18,00	R\$ 238,75	R\$ 4.297,50		0%	0,00	0%	0,00	0%	0,00	R\$ 0,00	R\$ 0,00	R\$ 0,00
9.2.4	Revisão de ponto de tomada de força tipo 1	ORSE	pt	36,00	R\$ 54,74	R\$ 1.970,64	21,00	58%	0,00	0%	21,00	58%	0,00	R\$ 0,00	R\$ 1.149,54	R\$ 1.149,54
9.2.5	Revisão de ponto de tomada de força tipo 2	ORSE	pt	36,00	R\$ 157,24	R\$ 5.660,64	19,00	53%	0,00	0%	19,00	53%	0,00	R\$ 0,00	R\$ 2.987,56	R\$ 2.987,56
9.2.6	Revisão de ponto de interruptor com reposição do interruptor e fiação	ORSE	pt	36,00	R\$ 97,12	R\$ 3.496,32		0%	0,00	0%	0,00	0%	0,00	R\$ 0,00	R\$ 0,00	R\$ 0,00
9.2.7	Revisão de ponto de luz tipo 2, em teto ou parede	ORSE	pt	36,00	R\$ 60,98	R\$ 2.195,28		0%	0,00	0%	0,00	0%	0,00	R\$ 0,00	R\$ 0,00	R\$ 0,00
9.2.8	Refletor Slim LED 100W de potência, branco Frio, 6500k, Autovolt, marca G-light ou similar	ORSE	un	22,00	R\$ 81,72	R\$ 1.797,84		0%	0,00	0%	0,00	0%	0,00	R\$ 0,00	R\$ 0,00	R\$ 0,00
9.2.9	Refletor simples LED 150W de potência, branco Frio, 6500k, Bivolt, marca Nilrolux ou similar	ORSE	un	22,00	R\$ 259,00	R\$ 5.698,00		0%	0,00	0%	0,00	0%	0,00	R\$ 0,00	R\$ 0,00	R\$ 0,00
9.2.10	LUMINÁRIA TIPO PLAFON EM PLÁSTICO, DE SOBREPOR, COM 1 LÂMPADA FLUORESCENTE DE 20 W, SEM REATOR - FORNECIMENTO E INSTALAÇÃO AF_02/2020	SINAPI	UN	222,00	R\$ 53,59	R\$ 11.896,98	52,00	23%	0,00	0%	52,00	23%	0,00	R\$ 0,00	R\$ 2.786,68	R\$ 2.786,68
9.2.11	LÂMPADA COMPACTA DE LED 20 W, BASE E27 - FORNECIMENTO E INSTALAÇÃO.AF_02/2020	SINAPI	UN	222,00	R\$ 29,37	R\$ 6.520,14	6,00	3%	0,00	0%	6,00	3%	0,00	R\$ 0,00	R\$ 176,22	R\$ 176,22
9.3	<b>CABOS E FIOS (CONDUTORES)</b>					R\$ 13.928,16								R\$ 0,00	R\$ 1.787,60	R\$ 1.787,60
9.3.1	CABO DE COBRE FLEXÍVEL ISOLADO, 1,5 MM², ANTI-CHAMA 450/750 V, PARA CIRCUITOS TERMINAIS - FORNECIMENTO E INSTALAÇÃO.AF_03/2023	SINAPI	M	839,99	R\$ 3,06	R\$ 2.570,37		0%	0,00	0%	0,00	0%	0,00	R\$ 0,00	R\$ 0,00	R\$ 0,00
9.3.2	CABO DE COBRE FLEXÍVEL ISOLADO, 2,5 MM², ANTI-CHAMA 450/750 V, PARA CIRCUITOS TERMINAIS - FORNECIMENTO E INSTALAÇÃO.AF_03/2023	SINAPI	M	840,00	R\$ 4,36	R\$ 3.662,40	410,00	49%	0,00	0%	410,00	49%	0,00	R\$ 0,00	R\$ 1.787,60	R\$ 1.787,60
9.3.3	CABO DE COBRE FLEXÍVEL ISOLADO, 4 MM², ANTI-CHAMA 450/750 V, PARA CIRCUITOS TERMINAIS - FORNECIMENTO E INSTALAÇÃO.AF_03/2023	SINAPI	M	840,00	R\$ 6,90	R\$ 5.796,00		0%	0,00	0%	0,00	0%	0,00	R\$ 0,00	R\$ 0,00	R\$ 0,00
9.3.4	CABO DE COBRE FLEXÍVEL ISOLADO, 6 MM², ANTI-CHAMA 450/750 V, PARA CIRCUITOS TERMINAIS - FORNECIMENTO E INSTALAÇÃO.AF_03/2023	SINAPI	M	91,98	R\$ 9,91	R\$ 911,52		0%	0,00	0%	0,00	0%	0,00	R\$ 0,00	R\$ 0,00	R\$ 0,00
9.3.5	CABO DE COBRE FLEXÍVEL ISOLADO, 10 MM², ANTI-CHAMA 0.6/1.0 KV, PARA DISTRIBUICAO - FORNECIMENTO E INSTALACAO.AF_10/2020	SINAPI	M	91,98	R\$ 10,74	R\$ 987,87		0%	0,00	0%	0,00	0%	0,00	R\$ 0,00	R\$ 0,00	R\$ 0,00
9.4	<b>ELETRODUTOS, ACESSÓRIOS E OUTROS</b>					R\$ 15.184,32								R\$ 0,00	R\$ 0,00	R\$ 0,00

9.4.1	ELETRODUTO FLEXÍVEL CORRUGADO REFORÇADO, PVC, DN 25 MM (3/4"), PARA CIRCUITOS TERMINAIS, INSTALADO EM PAREDE - FORNECIMENTO E INSTALAÇÃO. AF_03/2023	SINAPI	M	408,00	R\$ 10,92	R\$ 4.455,36	0%	0,00	0%	0,00	0%	R\$ 0,00	R\$ 0,00
9.4.2	ELETRODUTO FLEXÍVEL CORRUGADO REFORÇADO, PVC, DN 32 MM (1"), PARA CIRCUITOS TERMINAIS, INSTALADO EM PAREDE - FORNECIMENTO E INSTALAÇÃO. AF_03/2023	SINAPI	M	408,00	R\$ 15,56	R\$ 6.348,48	0%	0,00	0%	0,00	0%	R\$ 0,00	R\$ 0,00
9.4.3	Elctroduto de pvc lgrido roscavel, diam = 40mm (1 1/4")	ORSE	m	234,00	R\$ 18,72	R\$ 4.380,48	0%	0,00	0%	0,00	0%	R\$ 0,00	R\$ 0,00
9.5	SISTEMA DE ATERRAMENTO	SEINFRA	UN	4,00	R\$ 324,01	R\$ 1.400,04	0%	0,00	0%	0,00	0%	R\$ 0,00	R\$ 0,00
9.5.2	ATERRAMENTO COMPLETO C/ HASTE COPPERWELD 3/4" X 2,40M	ORSE	un	4,00	R\$ 26,00	R\$ 1.296,04	0%	0,00	0%	0,00	0%	R\$ 0,00	R\$ 0,00
9.5.2	Conector em latão tipo minigir para cabos 16 - 50 mm² (SPDA)	ORSE	un	4,00	R\$ 26,00	R\$ 104,00	0%	0,00	0%	0,00	0%	R\$ 0,00	R\$ 0,00
10	INSTALAÇÕES HIDROSANITÁRIAS					R\$ 196.095,00						R\$ 2.765,75	R\$ 11.391,13
10.1	INSTALAÇÕES HIDRAULICAS					R\$ 37.616,28						R\$ 0,00	R\$ 4.241,60
10.1.1	PONTO HIDRAULICO, MATERIAL E EXECUÇÃO	SEINFRA	PT	16,00	R\$ 245,64	R\$ 3.930,24	0%	0,00	0%	0,00	0%	R\$ 0,00	R\$ 0,00
10.1.2	REGISTRO DE ESFERA, PVC, SOLDÁVEL, COM VOLANTE, DN 25 MM - FORNECIMENTO E INSTALAÇÃO. AF_08/2021	SINAPI	UN	18,00	R\$ 35,58	R\$ 640,44	0%	0,00	0%	0,00	0%	R\$ 0,00	R\$ 0,00
10.1.3	ADAPTADOR COM FLANGE E ANEL DE VEDAÇÃO, PVC, SOLDÁVEL, DN 25 MM X 3/4", INSTALADO EM RESERVAÇÃO PREDIAL DE ÁGUA - FORNECIMENTO E INSTALAÇÃO. AF_04/2024	SINAPI	UN	18,00	R\$ 18,67	R\$ 336,06	0%	0,00	0%	0,00	0%	R\$ 0,00	R\$ 0,00
10.1.4	ADAPTADOR COM FLANGE E ANEL DE VEDAÇÃO, PVC, SOLDÁVEL, DN 50 MM X 1 1/2", INSTALADO EM RESERVAÇÃO PREDIAL DE ÁGUA - FORNECIMENTO E INSTALAÇÃO. AF_04/2024	SINAPI	UN	18,00	R\$ 33,91	R\$ 610,38	0%	0,00	0%	0,00	0%	R\$ 0,00	R\$ 0,00
10.1.5	TORNEIRA DE BOIA PARA CAIXA D'ÁGUA, ROSCÁVEL, 3/4" - FORNECIMENTO E INSTALAÇÃO. AF_08/2021	SINAPI	UN	18,00	R\$ 35,74	R\$ 643,32	0%	0,00	0%	0,00	0%	R\$ 0,00	R\$ 0,00
10.1.6	CAIXA D'ÁGUA / RESERVATORIO EM POLIETILENO, 2000 LITROS, COM TAMPA	SINAPI	UN	8,00	R\$ 1.220,00	R\$ 9.760,00	0%	0,00	0%	0,00	0%	R\$ 0,00	R\$ 0,00
10.1.7	CAIXA D'ÁGUA / RESERVATORIO EM POLIETILENO, 1000 LITROS, COM TAMPA	SINAPI	UN	8,00	R\$ 465,00	R\$ 3.720,00	0%	0,00	0%	0,00	0%	R\$ 0,00	R\$ 0,00
10.1.8	TUBO, PVC, SOLDÁVEL, DE 25MM, INSTALADO EM PRUMADA DE ÁGUA - FORNECIMENTO E INSTALAÇÃO. AF_06/2022	SINAPI	M	90,00	R\$ 5,20	R\$ 468,00	0%	0,00	0%	0,00	0%	R\$ 0,00	R\$ 0,00
10.1.9	REGISTRO DE GAVEIA/CICANOPLA CROMADA D= 25mm (1")	SEINFRA	UN	8,00	R\$ 128,49	R\$ 1.027,92	0%	0,00	0%	0,00	0%	R\$ 0,00	R\$ 0,00
10.1.10	Revisão de ponto de água tipo 2	ORSE	un	20,00	R\$ 77,96	R\$ 1.559,20	100%	20,00	0%	0,00	100%	20,00	R\$ 1.559,20
10.1.11	Revisão de ponto de água tipo 3	ORSE	un	20,00	R\$ 157,80	R\$ 3.156,00	85%	17,00	0%	0,00	85%	17,00	R\$ 2.682,60
10.1.12	CISTERNA EM ALVENARIA COM PINTURA IMPERMEABILIZANTE CAPACIDADE 1.500 LITROS	SINAPI	UN	4,00	R\$ 2.916,18	R\$ 11.664,72	0%	0,00	0%	0,00	0%	R\$ 0,00	R\$ 0,00
10.2	INSTALAÇÕES SANITÁRIAS					R\$ 56.562,76						R\$ 0,00	R\$ 1.318,90
10.2.1	PONTO SANITARIO, MATERIAL E EXECUÇÃO	SEINFRA	PT	33,00	R\$ 232,35	R\$ 7.667,55	0%	0,00	0%	0,00	0%	R\$ 0,00	R\$ 0,00
10.2.2	CAIXA SIFONADA, PVC, DN 100 X 100 X 50 MM, JUNTA ELÁSTICA, FORNECIDA E INSTALADA EM RAMAL DE DESCARGA OU EM RAMAL DE ESGOTO SANITÁRIO. AF_08/2022	SINAPI	UN	23,00	R\$ 47,53	R\$ 1.093,19	0%	0,00	0%	0,00	0%	R\$ 0,00	R\$ 0,00
10.2.3	TUBO PVC, SERIE NORMAL, ESGOTO PREDIAL, DN 100 MM, FORNECIDO E INSTALADO EM RAMAL DE DESCARGA OU RAMAL DE ESGOTO SANITÁRIO. AF_08/2022	SINAPI	M	38,00	R\$ 35,10	R\$ 1.333,80	0%	0,00	0%	0,00	0%	R\$ 0,00	R\$ 0,00
10.2.4	TUBO PVC, SERIE NORMAL, ESGOTO PREDIAL, DN 50 MM, FORNECIDO E INSTALADO EM RAMAL DE DESCARGA OU RAMAL DE ESGOTO SANITÁRIO. AF_08/2022	SINAPI	M	38,00	R\$ 24,87	R\$ 945,06	0%	0,00	0%	0,00	0%	R\$ 0,00	R\$ 0,00
10.2.5	TUBO PVC, SERIE NORMAL, ESGOTO PREDIAL, DN 75 MM, FORNECIDO E INSTALADO EM RAMAL DE DESCARGA OU RAMAL DE ESGOTO SANITÁRIO. AF_08/2022	SINAPI	M	38,00	R\$ 31,18	R\$ 1.184,84	0%	0,00	0%	0,00	0%	R\$ 0,00	R\$ 0,00
10.2.6	Caixa de passagem opt-080 (40x40x60cm)	ORSE	un	18,00	R\$ 318,70	R\$ 5.736,60	0%	0,00	0%	0,00	0%	R\$ 0,00	R\$ 0,00
10.2.7	CAIXA DE GOROURA EM PVC, DIAMETRO MINIMO 300 MM, DIAMETRO DE SAIDA 100 MM, CAPACIDADE APROXIMADA 18 LITROS, COM TAMPA E CESTO	SINAPI	UN	8,00	R\$ 376,00	R\$ 3.008,00	0%	0,00	0%	0,00	0%	R\$ 0,00	R\$ 0,00
10.2.8	TANQUE SÉPTICO RETANGULAR, EM ALVENARIA, COM BLOCOS DE CONCRETO, DIMENSÕES INTERNAS: 1,2 X 2,4 X H=1,8 M, VOLUME UTIL: 3466 L (PARA 13 CONTRIBUÍNTES). AF_12/2020	SINAPI	UN	1,00	R\$ 4.940,52	R\$ 4.940,52	0%	0,00	0%	0,00	0%	R\$ 0,00	R\$ 0,00
10.2.9	TANQUE SÉPTICO RETANGULAR, EM ALVENARIA, COM BLOCOS DE CONCRETO, DIMENSÕES INTERNAS: 1,4 X 3,2 X H=1,8 M, VOLUME UTIL: 6272 L (PARA 32 CONTRIBUÍNTES). AF_12/2020	SINAPI	UN	1,00	R\$ 6.917,31	R\$ 6.917,31	0%	0,00	0%	0,00	0%	R\$ 0,00	R\$ 0,00
10.2.10	TANQUE SÉPTICO RETANGULAR, EM ALVENARIA, COM BLOCOS DE CONCRETO, DIMENSÕES INTERNAS: 1,6 X 4,4 X H=1,8 M, VOLUME UTIL: 9856 L (PARA 68 CONTRIBUÍNTES). AF_12/2020	SINAPI	UN	1,00	R\$ 9.379,15	R\$ 9.379,15	0%	0,00	0%	0,00	0%	R\$ 0,00	R\$ 0,00
10.2.11	SUMIDOURO CIRCULAR, EM CONCRETO PRÉ-MOLDADO, DIAMETRO INTERNO = 2,38 M, ALTURA INTERNA = 2,50 M, ÁREA DE INFILTRAÇÃO: 21,3 M² (PARA 8 CONTRIBUÍNTES). AF_12/2020, PA	SINAPI	UN	2,00	R\$ 5.273,25	R\$ 10.546,50	0%	0,00	0%	0,00	0%	R\$ 0,00	R\$ 0,00
10.2.12	Revisão de ponto de esgoto tipo 2 - Rev. 01	ORSE	un	18,00	R\$ 79,79	R\$ 1.436,22	0%	0,00	0%	0,00	0%	R\$ 0,00	R\$ 0,00
10.2.13	Revisão de ponto de esgoto tipo 3 - Rev. 01	ORSE	un	18,00	R\$ 131,89	R\$ 2.374,02	56%	10,00	0%	0,00	56%	10,00	R\$ 1.318,90
10.3	LOUÇAS, ACESSÓRIOS E METAIS					R\$ 92.205,96						R\$ 2.765,75	R\$ 5.830,43
10.3.1	Caixa de descarga de sobreponto completa akros ou similar	ORSE	un	13,00	R\$ 69,20	R\$ 899,60	0%	0,00	0%	0,00	0%	R\$ 0,00	R\$ 0,00
10.3.2	Assento plastico universal, branco, para vaso sanitario, tipo convencional	ORSE	un	66,00	R\$ 54,88	R\$ 3.622,08	0%	0,00	0%	0,00	0%	R\$ 0,00	R\$ 0,00
10.3.3	ENGATE FLEXÍVEL EM PLÁSTICO BRANCO, 1/2" X 40CM - FORNECIMENTO E INSTALAÇÃO. AF_01/2020	SINAPI	UN	44,00	R\$ 12,47	R\$ 548,68	0%	0,00	0%	0,00	0%	R\$ 0,00	R\$ 0,00
10.3.4	BACIA DE LOUÇA BRANCA C/CAIXA ACOPLADA	SEINFRA	UN	23,00	R\$ 861,17	R\$ 15.206,91	17%	4,00	0%	0,00	17%	4,00	R\$ 2.844,88



ESTADO DO MARANHÃO  
PREFEITURA MUNICIPAL DE CHAPADINHA  
SECRETARIA MUNICIPAL DE INFRAESTRUTURA E URBANISMO

## RELATÓRIO FOTOGRÁFICO

Relatório fotográfico da manutenção predial da U.E CAROLINA MESQUITA, no município de Chapadinho - MA, 65500-000.



*Imagem 1 – Pintura da fachada da escola.*



*Imagem 2 – Pintura da fachada da escola.*



*Imagem 3 – Pintura da fachada da escola.*



*Imagem 4 – Pintura interna da escola e pinturas das grades.*



*Imagem 5 – Pintura interna do pátio da escola.*



*Imagem 6 – Pintura interna do pátio da escola.*




*Imagem 7 – Pintura interna das salas.*



*Imagem 8 – Pintura interna das salas.*



*Imagem 9 – Pintura interna das salas.*



*Imagem 10 – Pintura interna das salas.*



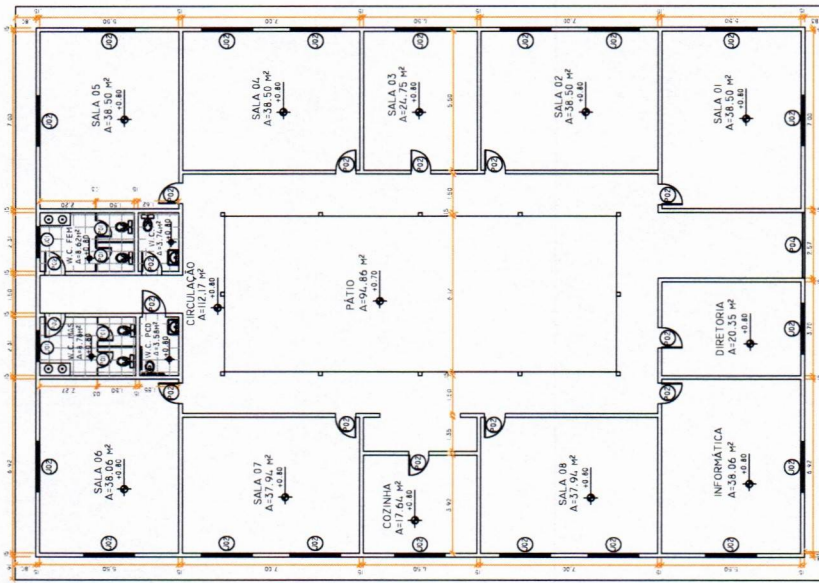
*Imagem 11 – Pintura das esquadrias de madeira e substituição do trincos das portas.*



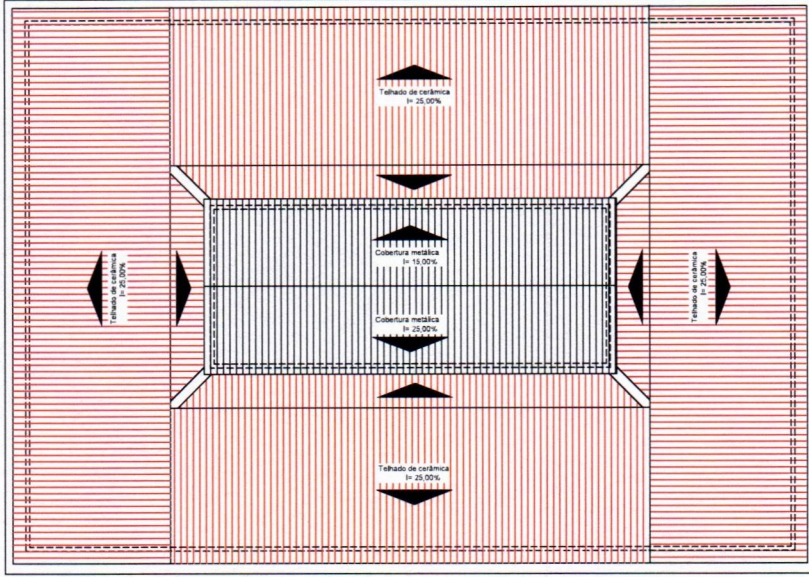
*Imagem 12 – Pintura interna da cozinha.*



  
**Lucas de B. Montelees**  
 ENGENHEIRO CIVIL  
 CREA-MA: 111983915-7



01 PLANTA BAIXA  
esc 1:200




02 PLANTA DE COBERTURA  
esc 1:200

PORTAS/ PORTÕES/ DIVISÓRIAS				
P-01	X4	0.60x1.80	ABRIR	ALUMÍNIO
P-02	X14	0.80x2.10	ABRIR	MADEIRA
P-03	X1	0.90x2.10	ABRIR	MADEIRA
P-04	X1	2.00x2.10	ABRIR	GRADES
P-05	X1	2.50x2.00	ABRIR	GRADES
P-06	X1	2.90x2.10	ABRIR	GRADES

JANELAS/BASCULANTES				
J-01	X2	1.20x0.60	CORRER	VIDRO/ALUMÍNIO
J-02	X19	2.00x0.60	CORRER	VIDRO/ALUMÍNIO

QUADRO DE ÁREAS	
ÁREA TOTAL	1355.19 m²
ÁREA CONSTRUÍDA	636.55 m²
ÁREA COBERTURA	792.25 m²

 SECRETARIA DE <b>INFRAESTRUTURA          E URBANISMO</b>	PREFEITURA MUNICIPAL DE CHAPADINHA OBRA	CONTEUDO DA PRANCHA <b>PLANTA BAIXA E COBERTURA</b>
	LOCAL: RUA GUSTAVO BARBOSA, S/N, CHAPADINHA-MA.	RESPONSÁVEL TÉCNICO: <b>01/01</b> PRANCHA

Eng. Lucas De Barros Montelees



**Anotação de Responsabilidade Técnica - ART**  
**Lei nº 6.496, de 7 de dezembro de 1977**

**CREA-MA**

**ART OBRA / SERVIÇO**  
**Nº MA20261041889**

**Conselho Regional de Engenharia e Agronomia do Estado do Maranhão**

INICIAL

**1. Responsável Técnico**

**LUCAS DE BARROS MONTELES**  
 Título profissional: **ENGENHEIRO CIVIL**

RNP: 1119839157  
 Registro: 1119839157MA

**2. Dados do Contrato**

Contratante: **PREFEITURA MUNICIPAL DE CHAPADINHA**  
**AVENIDA PRESIDENTE VARGAS**  
 Complemento:  
 Cidade: **CHAPADINHA**

CPF/CNPJ: **06.117.709/0001-58**  
 Nº: **310**  
 CEP: **65500000**

Bairro: **CENTRO**  
 UF: **MA**

Contrato: **Não especificado**  
 Valor: **R\$ 500,00**  
 Ação Institucional: **Outros**

Celebrado em:  
 Tipo de contratante: **Pessoa Juridica de Direito Público**

**3. Dados da Obra/Serviço**

**RUA GUSTAVO BARBOSA**  
 Complemento:

Nº: **SN**

Cidade: **CHAPADINHA**

Bairro: **CORRENTE**  
 UF: **MA**

CEP: **65500000**

Data de Início: **02/02/2026**

Previsão de término: **25/03/2026**

Coordenadas Geográficas: **-3.736352, -43.345017**

Finalidade: **Outro**

Código: **Não Especificado**

Proprietário: **PREFEITURA MUNICIPAL DE CHAPADINHA**

CPF/CNPJ: **06.117.709/0001-58**

**4. Atividade Técnica**

	Quantidade	Unidade
14 - Elaboração		
35 - Elaboração de orçamento > CONSTRUÇÃO CIVIL > EDIFICAÇÕES > DE REFORMA DE EDIFICAÇÃO > #1.1.2.1 - DE ALVENARIA	520,67	m²
35 - Elaboração de orçamento > ELETROTÉCNICA > INSTALAÇÕES ELÉTRICAS > DE INSTALAÇÕES ELÉTRICAS EM BAIXA TENSÃO > #11.10.1.2 - PARA FINS COMERCIAIS	520,67	m²
35 - Elaboração de orçamento > SANEAMENTO AMBIENTAL > SISTEMA DE ABASTECIMENTO DE ÁGUA > DE SISTEMA DE ABASTECIMENTO DE ÁGUA > #6.1.3.5 - INSTALAÇÕES HIDRÁULICAS EM SISTEMAS DE ABASTECIMENTO DE ÁGUA	520,67	m²
80 - Projeto > CONSTRUÇÃO CIVIL > EDIFICAÇÕES > DE REFORMA DE EDIFICAÇÃO > #1.1.2.1 - DE ALVENARIA	520,67	m²
80 - Projeto > ELETROTÉCNICA > INSTALAÇÕES ELÉTRICAS > DE INSTALAÇÕES ELÉTRICAS EM BAIXA TENSÃO > #11.10.1.2 - PARA FINS COMERCIAIS	520,67	m²
80 - Projeto > SANEAMENTO AMBIENTAL > SISTEMA DE ABASTECIMENTO DE ÁGUA > DE SISTEMA DE ABASTECIMENTO DE ÁGUA > #6.1.3.5 - INSTALAÇÕES HIDRÁULICAS EM SISTEMAS DE ABASTECIMENTO DE ÁGUA	520,67	m²

Após a conclusão das atividades técnicas o profissional deve proceder a baixa desta ART

**5. Observações**

ELABORAÇÃO DO ORÇAMENTO REFERENTE A MANUTENÇÃO PREDIAL DA U.E CAROLINA MESQUITA EM CHAPADINHA-MA, EDIFICAÇÃO TERREA COM 520,67M2 DE ÁREA TOTAL CONSTRUÍDA.

**6. Declarações**

- Declaro que estou cumprindo as regras de acessibilidade previstas nas normas técnicas da ABNT, na legislação específica e no decreto n. 5296/2004 e 9451/2018.

**7. Entidade de Classe**

SEM INDICACAO DE ENTIDADE DE CLASSE

**8. Assinaturas**

Declaro serem verdadeiras as informações acima

**LUCAS DE BARROS MONTELES - CPF: \*\*\*.398.513-\*\***

\_\_\_\_\_, \_\_\_\_\_ de \_\_\_\_\_ de \_\_\_\_\_

Local \_\_\_\_\_ data \_\_\_\_\_

**PREFEITURA MUNICIPAL DE CHAPADINHA - CNPJ: 06.117.709/0001-58**

**9. Informações**

**10. Valor**

Pagamento não identificado.

A autenticidade desta ART pode ser verificada em: <https://crea-ma.sitac.com.br/publico/>, com a chave: 4wdb8  
 Impresso em: 25/03/2026 às 16:49:41 por: , ip: 191.7.198.84



**SOLICITAÇÃO DE PAGAMENTO**

**R\$ 45.178,03**

A SF ENGENHARIA EXECUTORES E CONSULTORES LTDA, inscrita no CNPJ nº 69.391.274/0001-55, sediada na Rua Renato Viana, 110, Ivar Saldanha, em São Luís – MA, CEP 65.036-000, por intermédio do seu representante legal Sr. PEDRO SERENO MOREIRA SCRIVINER, portador do CPF 032.978.163-41, vem requerer, da **PREFEITURA MUNICIPAL DE CHAPADINHA, MARANHÃO**, o valor de **R\$ 45.178,03 (Quarenta e Cinco Mil, Cento e Setenta e Oito Reais e Três Centavos)**, conforme Nota Fiscal 0000539, referente à **10º medição** dos serviços dos serviços de manutenção predial da U.I Carolina Mesquita, Chapadinha/MA, objeto do CC Nº 14/2025.

Atenciosamente,

São Luís – MA, 18 de março de 2026



Pedro Sereno M. Scriviner  
Engenheiro Civil  
CREA 173326271  
Responsável Técnico

---

SF ENGENHARIA EXECUTORES E CONSULTORES LTDA  
PEDRO SCRIVINER  
CPF: 032.978.163-41



# PREFEITURA DE SÃO LUÍS

## SECRETARIA MUNICIPAL DE FAZENDA

### NOTA FISCAL DE SERVIÇOS ELETRÔNICA - NFS-e

Número da Nota

**00000539**

Data e Hora da Emissão

**18/03/2026 18:38:38**

Competência da NFS-e

**03/2026****CERTIFICADO****1020260092138972**

Chave de Acesso da NFS-e

**2111300126939127400015500000000053926032114296906**

Código de Verificação

1FB0.58C3.487D.C508.BE5B.C7F9.19A3.93E3

#### PRESTADOR DE SERVIÇOS

Nome / Razão Social: **SF ENGENHARIA EXECUTORES E CONSULTORES LTDA**CPF / CNPJ: **69.391.274/0001-55**Inscrição Municipal: **33515006**Endereço: **R RENATO VIANA 110 LETRA A - BAIRRO VILA IVAR SALDANHA - CEP: 65036000**Município: **SAO LUIS**UF: **MA**Email: **eletrob@bol.com.br**Telefone: **(98) 88683149**

#### TOMADOR DE SERVIÇOS

Nome / Razão Social: **SECRETARIA MUNICIPAL DE EDUCAÇÃO DE CHAPADINHA/MA**CPF/CNPJ: **30.887.156/0001-05**

Inscrição Municipal:

Endereço: **AV. SENADOR VITORINO FREIRE 0 - BAIRRO CENTRO - CEP: 65500000**Município: **CHAPADINHA**UF: **MA**Email: **atendimento@vrcontabilidade.**Telefone: **(98)**

#### DISCRIMINAÇÃO DOS SERVIÇOS

Descrição: DÉCIMA MEDIÇÃO DA PRESTAÇÃO DE SERVIÇOS DE MANUTENÇÃO PREDIAL DOS PRÉDIOS PÚBLICOS, ESPECIFICAMENTE INTERVENÇÕES NA U.I CAROLINA MESQUITA, NO MUNICÍPIO DE CHAPADINHA (MA). PERÍODO CONSIDERADO 06 DE JANEIRO A 12 DE FEVEREIRO DE 2026. CONTRATO 179/2025/CC/014/2025.

Tipo do Item	Item	Quantidade	Valor Unitário (R\$)	Valor Total (R\$)
TRIBUTÁVEL	VALOR PRESTAÇÃO DE SERVIÇOS DA CONSTRUÇÃO CIVIL	1	45.178,03	45.178,03

PIS (0,00%):

**R\$ 0,00**

COFINS (0,00%):

**R\$ 0,00**

INSS (0,0000%):

**R\$ 0,00**

IR (0,0000%):

**R\$ 0,00**

CSLL (0,0000%):

**R\$ 0,00**

IBS MUNICIPAL (0,00%):

**R\$ 0,00**

IBS ESTADUAL (0,00%):

**R\$ 0,00**

CBS (0,00%):

**R\$ 0,00****VALOR TOTAL DA NOTA = R\$ 45.178,03**

Valor Total Composição:

**R\$ 0,00**

Valor Total Deduções:

**R\$ 0,00**

Base Cálculo:

**R\$ 45.178,03**

Alíquota:

**5,00%**

Valor ISS:

**R\$ 2.258,90**

#### OUTRAS INFORMAÇÕES

Descrição NBS:

Local de Incidência Imposto: Local da Prestação

Tributação: **NÃO INCIDENTE NO MUNICÍPIO**Local de Prestação do Serviço: **CHAPADINHA / MA**Recolhimento: **RETIDO**Atividade: **412040000 - CONSTRUCAO DE EDIFICIOS**Serviço: **070501 - Reparação, conservação e reforma de edifícios e congêneres (exceto o**

Mês de



A autenticidade desta NFS-e pode ser verificada pela leitura deste código QR ou pela consulta da chave de acesso no portal nacional da NFS-e

#### ATESTO QUE:

 OS MATERIAIS FORAM RECEBIDOS OS SERVIÇOS FORAM PRESTADOSEM **18 / 03 / 2026**

*Lucas de B. Monteles*  
**Lucas de B. Monteles**  
 ENGENHEIRO CIVIL  
 CREA-MA: 111983915-7

 <b>REPÚBLICA FEDERATIVA DO BRASIL</b> <b>CADASTRO NACIONAL DA PESSOA JURÍDICA</b>		
NÚMERO DE INSCRIÇÃO <b>69.391.274/0001-55</b> MATRIZ	<b>COMPROVANTE DE INSCRIÇÃO E DE SITUAÇÃO CADASTRAL</b>	DATA DE ABERTURA <b>24/05/1993</b>
NOME EMPRESARIAL <b>SF ENGENHARIA EXECUTORES E CONSULTORES LTDA</b>		
CÓDIGO E DESCRIÇÃO DAS ATIVIDADES ECONÔMICAS SECUNDÁRIAS <b>71.19-7-04 - Serviços de perícia técnica relacionados à segurança do trabalho</b> <b>71.19-7-99 - Atividades técnicas relacionadas à engenharia e arquitetura não especificadas anteriormente</b> <b>74.10-2-03 - Design de produto</b> <b>81.30-3-00 - Atividades paisagísticas</b> <b>82.19-9-01 - Fotocópias</b>		
CÓDIGO E DESCRIÇÃO DA NATUREZA JURÍDICA <b>206-2 - Sociedade Empresária Limitada</b>		
LOGRADOURO <b>R RENATO VIANA</b>	NÚMERO <b>110</b>	COMPLEMENTO <b>LETRA A</b>
CEP <b>65.036-000</b>	BAIRRO/DISTRITO <b>VILA IVAR SALDANHA</b>	MUNICÍPIO <b>SAO LUIS</b>
		UF <b>MA</b>
ENDEREÇO ELETRÔNICO <b>SFENGENHARIALTDA@HOTMAIL.COM</b>	TELEFONE <b>(98) 3301-5181/ (98) 9611-3147</b>	
ENTE FEDERATIVO RESPONSÁVEL (EFR) *****		
SITUAÇÃO CADASTRAL <b>ATIVA</b>	DATA DA SITUAÇÃO CADASTRAL <b>30/07/2019</b>	
MOTIVO DE SITUAÇÃO CADASTRAL		
SITUAÇÃO ESPECIAL *****	DATA DA SITUAÇÃO ESPECIAL *****	

Aprovado pela Instrução Normativa RFB nº 2.119, de 06 de dezembro de 2022.

Emitido no dia **27/01/2025** às **17:28:13** (data e hora de Brasília).

Página: **2/2**



PODER JUDICIÁRIO  
JUSTIÇA DO TRABALHO

## **CERTIDÃO NEGATIVA DE DÉBITOS TRABALHISTAS**

Nome: SF ENGENHARIA EXECUTORES E CONSULTORES LTDA (MATRIZ E FILIAIS)

CNPJ: 69.391.274/0001-55

Certidão n°: 9585676/2026

Expedição: 11/02/2026, às 09:31:54

Validade: 10/08/2026 - 180 (cento e oitenta) dias, contados da data de sua expedição.

Certifica-se que **SF ENGENHARIA EXECUTORES E CONSULTORES LTDA (MATRIZ E FILIAIS)**, inscrito(a) no CNPJ sob o n° **69.391.274/0001-55**, **NÃO CONSTA** como inadimplente no Banco Nacional de Devedores Trabalhistas.

Certidão emitida com base nos arts. 642-A e 883-A da Consolidação das Leis do Trabalho, acrescentados pelas Leis ns.º 12.440/2011 e 13.467/2017, e no Ato 01/2022 da CGJT, de 21 de janeiro de 2022.

Os dados constantes desta Certidão são de responsabilidade dos Tribunais do Trabalho.

No caso de pessoa jurídica, a Certidão atesta a empresa em relação a todos os seus estabelecimentos, agências ou filiais.

A aceitação desta certidão condiciona-se à verificação de sua autenticidade no portal do Tribunal Superior do Trabalho na Internet (<http://www.tst.jus.br>).

Certidão emitida gratuitamente.

### **INFORMAÇÃO IMPORTANTE**

Do Banco Nacional de Devedores Trabalhistas constam os dados necessários à identificação das pessoas naturais e jurídicas inadimplentes perante a Justiça do Trabalho quanto às obrigações estabelecidas em sentença condenatória transitada em julgado ou em acordos judiciais trabalhistas, inclusive no concernente aos recolhimentos previdenciários, a honorários, a custas, a emolumentos ou a recolhimentos determinados em lei; ou decorrentes de execução de acordos firmados perante o Ministério Público do Trabalho, Comissão de Conciliação Prévia ou demais títulos que, por disposição legal, contiver força executiva.

Voltar

Imprimir



### Certificado de Regularidade do FGTS - CRF

**Inscrição:** 69.391.274/0001-55  
**Razão Social:** SF ENGENHARIA EXECUTORES E CONSULTORES LTDA  
**Endereço:** R RENATO VIANA 110 LETRA A / VILA IVAR SALDANHA / SAO LUIS / MA / 65036-000

A Caixa Econômica Federal, no uso da atribuição que lhe confere o Art. 7, da Lei 8.036, de 11 de maio de 1990, certifica que, nesta data, a empresa acima identificada encontra-se em situação regular perante o Fundo de Garantia do Tempo de Serviço - FGTS.

O presente Certificado não servirá de prova contra cobrança de quaisquer débitos referentes a contribuições e/ou encargos devidos, decorrentes das obrigações com o FGTS.

**Validade:** 26/01/2026 a 24/02/2026

**Certificação Número:** 2026012620150483711400

Informação obtida em 11/02/2026 09:28:56

A utilização deste Certificado para os fins previstos em Lei esta condicionada a verificação de autenticidade no site da Caixa:  
**[www.caixa.gov.br](http://www.caixa.gov.br)**



**MINISTÉRIO DA FAZENDA**  
**Secretaria da Receita Federal do Brasil**  
**Procuradoria-Geral da Fazenda Nacional**

**CERTIDÃO POSITIVA COM EFEITOS DE NEGATIVA DE DÉBITOS RELATIVOS AOS TRIBUTOS  
FEDERAIS E À DÍVIDA ATIVA DA UNIÃO**

**Nome: SF ENGENHARIA EXECUTORES E CONSULTORES LTDA**  
**CNPJ: 69.391.274/0001-55**

Ressalvado o direito de a Fazenda Nacional cobrar e inscrever quaisquer dívidas de responsabilidade do sujeito passivo acima identificado que vierem a ser apuradas, é certificado que:

1. constam débitos administrados pela Secretaria da Receita Federal do Brasil (RFB) com exigibilidade suspensa nos termos do art. 151 da Lei nº 5.172, de 25 de outubro de 1966 - Código Tributário Nacional (CTN), ou objeto de decisão judicial que determina sua desconsideração para fins de certificação da regularidade fiscal, ou ainda não vencidos; e
2. não constam inscrições em Dívida Ativa da União (DAU) na Procuradoria-Geral da Fazenda Nacional (PGFN).

Conforme disposto nos arts. 205 e 206 do CTN, este documento tem os mesmos efeitos da certidão negativa.

Esta certidão é válida para o estabelecimento matriz e suas filiais e, no caso de ente federativo, para todos os órgãos e fundos públicos da administração direta a ele vinculados. Refere-se à situação do sujeito passivo no âmbito da RFB e da PGFN e abrange inclusive as contribuições sociais previstas nas alíneas 'a' a 'd' do parágrafo único do art. 11 da Lei nº 8.212, de 24 de julho de 1991.

A aceitação desta certidão está condicionada à verificação de sua autenticidade na Internet, nos endereços <<http://rfb.gov.br>> ou <<http://www.pgfn.gov.br>>.

Certidão emitida gratuitamente com base na Portaria Conjunta RFB/PGFN nº 1.751, de 2/10/2014.

Emitida às 19:34:00 do dia 21/11/2025 <hora e data de Brasília>.

Válida até 20/05/2026.

Código de controle da certidão: **6A47.5D57.2E8C.C346**

Qualquer rasura ou emenda invalidará este documento.



**GOVERNO DO ESTADO DO MARANHÃO  
SECRETARIA DE ESTADO DA FAZENDA**

**CERTIDÃO NEGATIVA DE DÉBITO**

**Nº Certidão:** 012687/26

**Data da**

13/01/2026 07:25:28

**Inscrição Estadual:** 129242284

**CPF/CNPJ:** 69391274000155

**Razão Social:** SF ENGENHARIA-EXECUTORES E CONSULTORES LTDA

**Endereço:** RUA RENATO VIANA, 110 LETRA A; CEP: 65036000 - VILA IVAR SALDANHA

**Telefone:** (98)88683149

**Município:** SAO LUIS

**UF:** MA

Certificamos que, após a realização das consultas procedidas no sistema desta Secretaria, substanciado pelos artigos 240 a 242, da lei nº 7.799, de 19/12/2002 e disposto no artigo 205 da lei nº 5.172, de 25 de outubro de 1966 (Código Tributário Nacional), não constam débitos relativos aos tributos estaduais, administrados por esta Secretaria, em nome do sujeito passivo acima identificado. Ressalvado, todavia, à Fazenda Pública Estadual o direito da cobrança de dívidas que venham a ser apuradas e não alcançadas pela decadência.

**Validade da Certidão: 90 (noventa) dias: 13/04/2026.**

A autenticidade desta certidão deverá ser confirmada no endereço:

<http://portal.sefaz.ma.gov.br/>, clicando no item "Certidões" e em seguida em "Validação de Certidão Negativa de Débito".

**CERTIDÃO EMITIDA GRATUITAMENTE.**

**Data Impressão:** 11/02/2026 09:30:53



**GOVERNO DO ESTADO DO MARANHÃO  
SECRETARIA DE ESTADO DA FAZENDA**

**CERTIDÃO NEGATIVA DE DÍVIDA ATIVA**

**Nº Certidão:** 003337/26

**Data da**

13/01/2026 07:24:03

**Inscrição Estadual:** 129242284

**CPF/CNPJ:** 69391274000155

**Razão Social:** SF ENGENHARIA-EXECUTORES E CONSULTORES LTDA

**Endereço:** RUA RENATO VIANA, 110 LETRA A; CEP: 65036000 - VILA IVAR SALDANHA

**Telefone:** (98)88683149

**Município:** SAO LUIS

**UF:** MA

Certificamos que, após a realização das consultas procedidas no sistema desta Secretaria e na forma do disposto do artigo 156, da lei nº 2.231, de 29/12/1962, substanciado pelos artigos 240 a 242 da lei nº 7.799, de 19/12/2002, bem como prescreve o artigo 205 da lei nº 5.172, de 25 de outubro de 1966 (Código Tributário Nacional) não constam débitos inscritos na Dívida Ativa, em nome do sujeito passivo acima identificado.

**Validade da Certidão: 90 (noventa) dias: 13/04/2026.**

A autenticidade desta certidão deverá ser confirmada no endereço:

<http://portal.sefaz.ma.gov.br/>, clicando no item "Certidões" e em seguida em "Validação de Certidão Negativa de Dívida Ativa".

**CERTIDÃO EMITIDA GRATUITAMENTE.**

**Data Impressão:** 11/02/2026 09:31:21



PREFEITURA DE SAO LUÍS

SECRETARIA MUNICIPAL DA FAZENDA

CERTIDÃO NEGATIVA

Número da Certidão: 00012753582026

Validade: 14/05/2026

Certificamos que até a presente data não consta débito fiscal relativo a pessoa jurídica, descrita abaixo, reserva-se o direito de a fazenda municipal cobrar dívidas posteriormente comprovadas, hipótese prevista nos artigos 80 e 146, da lei 6.289, de 28/12/2017 do código tributário municipal.

DADOS DA PESSOA JURÍDICA	
CNPJ: 69.391.274/0001-55	Inscrição Municipal: 33515006
Razão Social: SF ENGENHARIA EXECUTORES E CONSULTORES LTDA	
ATIVIDADE ECONÔMICA PRINCIPAL	
412040000 - CONSTRUCAO DE EDIFICIOS	
ENDEREÇO DE LOCALIZACAO	
Logradouro: RUA RENATO VIANA	
Número: 110	Complemento: LETRA A
Bairro: VILA IVAR SALDANHA	
Município: SAO LUIS - MA	CEP: 65036000

A presente certidão, sem conter rasuras, tem sua eficácia até a data de validade acima informada, tendo sido lavrada em São Luís (MA), em **14 de janeiro de 2026 as 08:38**, sob o código de autenticidade nº **1905C47D0DCDEAAEB0B659DE5184E5E6**.

A autenticidade desta certidão poderá ser confirmada na Internet, em  
<https://stm.semfaz.saoluis.ma.gov.br/validacaocertidao>.

**"NÃO É VÁLIDA A CERTIDÃO QUE CONTIVER EMENDAS, RASURAS OU ENTRELINHAS."**